

**PENGARUH *DEBT TO EQUITY OF RATIO* (DER),
EARNING PER SHARE (EPS) DAN *FINANCIAL DISTRESS*
(GROVER) TERHADAP HARGA SAHAM PADA
PERUSAHAAN SUB-SEKTOR RETAIL YANG TERDAFTAR
DI BURSA EFEK INDONESIA TAHUN 2018-2022**

TUGAS AKHIR



OLEH :
ANITA LESTARI
NIM : 221910044

**PROGRAM STUDI DIPLOMA III AKUNTANSI
FAKULTAS EKONOMI DAN BISNIS
UNIVERSITAS PELITA BANGSA
BEKASI
2023**

**PENGARUH *DEBT TO EQUITY OF RATIO* (DER),
EARNING PER SHARE (EPS) DAN *FINANCIAL DISTRESS*
(GROVER) TERHADAP HARGA SAHAM PADA
PERUSAHAAN SUB-SEKTOR RETAIL YANG TERDAFTAR
DI BURSA EFEK INDONESIA TAHUN 2018-2022**

Diajukan Kepada Universitas Pelita Bangsa
Untuk Memenuhi Salah Satu Persyaratan Dalam
Menyelesaikan Program Diploma Tiga Akuntansi

TUGAS AKHIR



OLEH :
ANITA LESTARI
NIM : 221910044

**PROGRAM STUDI DIPLOMA III AKUNTANSI
FAKULTAS EKONOMI DAN BISNIS
UNIVERSITAS PELITA BANGSA
BEKASI
2023**

HALAMAN PERSETUJUAN

Yang bertanda tangan dibawah ini, Dosen Pembimbing Tugas Akhir :

Nama Mahasiswa : Anita Lestari
NIM : 221910044
Judul Tugas Akhir : Pengaruh *Debt to Equity of Ratio* (DER), *Earning Per Share* (EPS) Dan *Financial Distress* (Grover) Terhadap Harga Saham Pada Perusahaan Sub-Sektor Retail Yang Terdaftar Di Bursa Efek Indonesia Tahun 2018-2022.

Menyatakan bahwa, berdasarkan proses dan hasil bimbingan selama ini, serta dilakukan perbaikan, maka yang bersangkutan dapat mendaftarkan diri untuk mengikuti ujian tugas akhir pada Program Studi Diploma III Akuntansi Fakultas Ekonomi dan Bisnis Universitas Pelita Bangsa.

Cikarang, 20 Agustus 2023

Pembimbing,



Mulina Dyah Permatasari, S.E.,M.Ak.,CA.,SAS.

NIDN : 041418605

TUGAS AKHIR

PENGARUH *DEBT TO EQUITY OF RATIO (DER)*, *EARNING PER SHARE (EPS)* DAN *FINANCIAL DISTRESS (GROVER)* TERHADAP HARGA SAHAM PADA PERUSAHAAN SUB-SEKTOR RETAIL YANG TERDAFTAR DI BURSA EFEK INDONESIA TAHUN 2018-2022


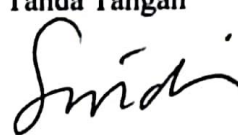
Dipersiapkan dan disusun oleh:

Anita Lestari

221910044

Telah dipertahankan di depan Dewan Penguji Tugas Akhir pada hari Sabtu tanggal 26 bulan Desember tahun 2023 dan dinyatakan telah di terima sebagai salah satu persyaratan untuk memperoleh gelar Ahli Madya Akuntansi.

SUSUNAN DEWAN PENGUJI TUGAS AKHIR


Dosen Penguji 1, Wisnu Setyawan, SE, MM, M.Ak NIDN : 0417128001	Tanda Tangan 
Dosen Penguji 2, Sindik Widati, S.E.,M.Si,CPFM, CAVP NIDN : 0316057902	Tanda Tangan 

Disahkan Oleh,

Ketua Program Studi,
D3 Akuntansi


Dian Sulistyorini Welandari, SE.,M.Si.,
Ak.,CA.,ASEAN.CPA, CTT
NIDN : 0401048501

Dekan Fakultas Ekonomi dan Bisnis


Dr. Preatmi Nurastuti, S.E.,M.M
NIDN : 0404046508

PERNYATAAN KEASLIAN TUGAS AKHIR

Saya yang bertanda tangan di bawah ini :

Nama : Anita Lestari
NIM : 221910044
Program Studi : Diploma III Akuntansi
Fakultas : Ekonomi dan Bisnis

Menyatakan dengan sesungguhnya bahwa Tugas Akhir yang saya susun sebagai syarat untuk memperoleh gelar Ahli Madya Universitas Pelita Bangsa seluruhnya merupakan hasil karya sendiri.

Adapun bagian-bagian tertentu dalam penulisan Tugas Akhir yang saya kutip dari hasil karya orang lain telah dituliskan sumbernya secara jelas sesuai dengan norma, kaidah dan etika penulisan ilmiah.

Apabila dikemudian hari ditemukan seluruh atau sebagian Tugas Akhir ini bukan hasil karya saya sendiri atau adanya plagiat dalam bagian-bagian tertentu, saya bersedia menerima sanksi pencabutan gelar akademik yang saya sandang dan sanksi-sanksi lainnya sesuai dengan peraturan perundangan yang berlaku.

Cikarang, 20-10-2023

Tanda Tangan



Anita Lestari

MOTTO DAN PERSEMBAHAN

“Allah tidak membebaniseorang melainkan sesuai dengan kesanggupannya. Dia mendapat (pahala) dari (kebajikan) yang dikerjakannya dan mendapat (siksa) dari (kejahatan) yang diperbuatnya.”

(QS. Albaqarah : 286)

“Kamu dilahirkan untuk menjadi nyata bukan untuk menjadi sempurna”

(Min Yoongi)

PERSEMBAHAN

Tiada lembar tugas akhir yang paling indah dalam laporan tugas akhir ini kecuali lembar persembahan, Bismillahirrahmanirrahim tugas akhir ini saya persembahkan untuk :

- Kedua orang tua saya tercinta Bapak Jaidin dan Ibu Rohini yang selalu melangitkan doa-doa baik dan menjadikan motivasi untuk saya dalam menyelesaikan tugas akhir ini. Terima kasih sudah mengantarkan saya sampai ditempat ini, saya persembahkan karya tulis sederhana ini dan gelar ini untuk bapak dan ibu.
- Diri saya sendiri, Anita Lestari karena telah mampu berusaha dan berjuang sejauh ini. Mampu mengendalikan diri walaupun banyak tekanan dari luar keadaan dan tidak pernah memutuskan untuk menyerah sesulit apapun proses penyusunan tugas akhir ini.

KATA PENGANTAR

Alhamdulillah, puji syukur yang sedalam-dalamnya penulis panjatkan kehadirat Allah SWT atas segala rahmat dan hidayah-Nya sehingga penulis dapat menyelesaikan Tugas Akhir ini dengan judul “Pengaruh *Debt to Equity of Ratio* (DER), *Earning per Share* (EPS) dan *Financial Distress* (Grover) Terhadap Harga Saham Pada Perusahaan Sub-Sektor Retail Yang Terdaftar Di Bursa Efek Indonesia Tahun 2018-2022”

Adapun tujuan dari penulisan Tugas Akhir ini adalah untuk memenuhi syarat dalam mencapai gelar Ahli Madya Media (Amd) pada Program Studi Akuntansi Universitas Pelita Bangsa. Sehubungan dengan selesainya tugas akhir tersebut, penulis menyampaikan penghargaan dan ucapan terima kasih yang sebesar-besarnya kepada:

1. Allah SWT yang telah memberikan karunia-Nya dan rahmat-Nya sehingga penulis dapat menyelesaikan penelitian Tugas Akhir.
2. Bapak Hamzah Muhammad Mardi putra, S.K.M., M.M., D.B.A. selaku Rektor Universitas Pelita Bangsa.
3. Ibu Dr. Preatmi Nurastuti, S.E., M.M. selaku Dekan Fakultas Ekonomi dan Bisnis Universitas Pelita Bangsa serta jajarannya yang telah memberikan kesempatan dan izin dukungan moril maupun materil kepada penulis.
4. Ibu Dian Sulistyorini Wulandari, SE., M.Si., Ak., CA., ASEAN CPA, CTT. selaku ketua Prodi Akuntansi Universitas Pelita Bangsa beserta seluruh staf yang telah memberikan pengarahan, serta dorongan kepada penulis.
5. Maulina Dyah Permatasari, S.E., M.Ak., Ak., CA., SAS. selaku dosen pembimbing yang telah membimbing, meluangkan waktu, memberikan banyak kemudahan, memberikan arahan, memberikan motivasi dan mendiskusikan mengenai penelitian ini.
6. Pak Wisnu Setyawan, SE., MM., M.Ak. dan ibu Sindik Widati, S.E., M.Si., CPFM., CAVP. Selaku dosen penguji yang telah berkenan memberikan masukan untuk penyempurnaan Tugas Akhir ini.

7. Keluarga tercinta, Bapak, Ibu dan Adik tercinta Andre yang menjadi sumber penyemangat dan tidak pernah berhenti mendoakan serta membantu saya baik moril maupun materil yang diberikan selama ini.
8. Sahabat seperjuangan Putri Amalia yang selalu membantu dan memberikan dukungan dalam suka maupun duka pada proses pembuatan penelitian ini.
9. Kepada member BTS, Kim Namjoon, Kim Soekjin, Min Yoongi, Jung Hoesok, Park Jimin, Kim Taehyung dan Jeon Jungkook yang secara tidak langsung telah menjadi penyemangat penulis dan memberikan motivasi dalam menyelesaikan penelitian ini.
10. Teman – teman kerja yang juga selalu memberikan dukungan dan semangat dalam penyelesaian penelitian ini.
11. Serta rekan – rekan seperjuangan Akuntansi 2019 yang tidak dapat saya sebutkan satu persatu.

Semoga amal, bantuan, bimbingan dan doa yang telah diberikan mendapat balasan dari Allah SWT. Penulis menyadari sepenuhnya bahwa Tugas Akhir ini masih jauh dari kata sempurna oleh karena itu saran dan kritik yang bersifat membangun sangat di harapkan demi kesempurnaan Tugas Akhir ini. Semoga Tugas Akhir ini dapat memberikan manfaat dan pengetahuan kepada pembaca.

Cikarang, Oktober 2023
Penulis

Anita Lestari

DAFTAR ISI

HALAMAN JUDUL	i
HALAMAN PERSETUJUAN	ii
HALAMAN PENGESAHAN.....	iii
HALAMAN PERNYATAAN KEASLIAN TUGAS AKHIR	iv
HALAMAN MOTTO DAN PERSEMBAHAN.....	v
KATA PENGANTAR.....	vi
DAFTAR ISI.....	vii
DAFTAR TABEL	xi
DAFTAR GAMBAR.....	xii
DAFTAR LAMPIRAN	xiii
ABSTRACT	xiv
ABSTRAK	xv
BAB I PENDAHULUAN.....	1
1.1 Latar Belakang Masalah	1
1.2 Rumusan Masalah.....	8
1.3 Tujuan Penelitian	8
1.4 Manfaat Penelitian	9
1.5 Sistematika Penelitian.....	10
BAB II LANDASAN TEORI	12
2.1 Landasan Teori	12
2.1.1 Saham	12
2.1.2 <i>Debt to Equity of Ratio</i> (DER).....	15
2.1.3 <i>Earning per Share</i> (EPS)	16
2.1.4 <i>Financial Distress</i> (Grover)	17
2.2 Penelitian Terdahulu	18
2.3 Hipotesis	27
2.3.1 Pengaruh <i>Debt to Equity of Ratio</i> (DER) Terhadap Harga Saham.....	27

2.3.2	Pengaruh <i>Earning per Share</i> (EPS) Terhadap Harga Saham.....	28
2.3.3	Pengaruh <i>Financial Distress</i> (Grover) Terhadap Harga Saham.....	28
2.3.4	Pengaruh DER, EPS dan <i>Financial Distress</i> (Grover) secara Simultan Terhadap Harga Saham	29
2.4	Kerangka Pemikiran	29
BAB III METODE PENELITIAN		31
3.1	Jenis Penelitian	31
3.2	Definisi Operasional Variabel Penelitian	32
3.2.1	Variabel Dependen (Terikat)	32
3.2.2	Variabel Independen (Bebas).....	32
3.3	Metode Pengumpulan Data.....	35
3.3.1	Populasi.....	35
3.3.2	Sampel.....	36
3.4	Jenis, Sumber, dan Teknik Pengumpulan data	36
3.4.1	Jenis dan Sumber Data.....	36
3.4.2	Teknik Pengumpulan Data.....	37
3.5	Teknik Pengolahan Data.....	37
3.6	Metode Analisis Data.....	37
3.6.1	Analisis Statistik Deskriptif	38
3.6.2	Uji Asumsi Klasik.....	38
3.6.2.1	Uji normalitas.....	38
3.6.2.2	Uji multikolonieritas	38
3.6.2.3	Uji heteroskedastisitas	39
3.6.2.4	Uji autokorelasi.....	39
3.6.3	Uji Hipotesis	40
3.6.3.1	Analisis Regresi Linier Berganda.....	40
3.6.3.2	Uji Parsial (Uji Statistik t).....	41
3.6.3.3	Uji pengaruh simultan (Uji Statistik F)	42
3.6.3.4	Uji koefisien determinasi (R^2)	42

BAB IV HASIL PENELITIAN DAN PEMBAHASAN.....	44
4.1 Gambaran Umum Objek Penelitian.....	44
4.2 Hasil Analisis Statistik Deskriptif.....	46
4.3 Hasil Uji Asumsi Klasik	47
4.3.1 Uji normalitas.....	47
4.3.2 Uji Multikolinearitas	50
4.3.3 Uji Autokorelasi.....	51
4.3.4 Uji Heteroskedastisitas.....	51
4.4 Uji Hipotesis	52
4.4.1 Analisis Regresi Linier Berganda	52
4.4.2 Uji Parsial (Uji Statistik T)	54
4.4.3 Uji Simultan (Uji F)	55
4.4.4 Uji Koefisien Determinasi (R^2).....	56
4.5 Pembahasan Hasil Penelitian	61
4.5.1 Pengaruh <i>Debt to Equity of Ratio</i> Terhadap Harga Saham..	56
4.5.2 Pengaruh <i>Earning per Share</i> (EPS) Terhadap Harga Saham.....	57
4.5.3 Pengaruh <i>Financial Distress</i> (Grover) Terhadap Harga Saham.....	58
4.5.4 Pengaruh <i>Debt to Equity of Ratio</i> (DER), <i>Earning per Share</i> (EPS) dan <i>Financial Distress</i> (Grover) Terhadap Harga Saham	58
BAB V PENUTUP.....	60
5.1 Kesimpulan	60
5.2 Saran	61
DAFTAR PUSTAKA	62
LAMPIRAN.....	65

DAFTAR TABEL

Tabel 2.1	Penelitian Terdahulu	23
Tabel 3.1	Tabel Definisi Operasional dan Variabel	34
Tabel 3.2	Nilai Durbin-Watson	40
Tabel 4.1	Tabel Seleksi Pemilihan Sampel	44
Tabel 4.2	Tabel Sampel Penelitian	45
Tabel 4.3	Hasil Statistik Deskriptif Data	46
Tabel 4.4	Kolmogorov-smirnov	47
Tabel 4.5	Kolmogorov-smirnov	48
Tabel 4.6	Uji Multikolonieritas	50
Tabel 4.7	Uji Autokorelasi	51
Tabel 4.8	Uji Heteroskedastisitas	52
Tabel 4.9	Analisis regresi linier berganda	53
Tabel 4.10	Uji Parsial (Uji T)	54
Tabel 4.11	Uji Simultan (Uji F)	55
Tabel 4.12	Koefisien Determinasi (R^2)	56

DAFTAR GAMBAR

Gambar 1.1 Indeks Harga Saham Gabungan (IHSG)	4
Gambar 1.2 Harga Saham Tahun 2017 - 2021	5
Gambar 2.1 Kerangka Pemikiran	30
Gambar 4.1 Normal P-P Plot of Regression Standardized Residual	48
Gambar 4.2 Histogram	49
Gambar 4.3 Scatterplot.....	49

DAFTAR LAMPIRAN

Lampiran 1 Kartu Absensi Bimbingan Tugas Akhir	66
Lampiran 2 Hasil Statistik Deskriptif Data	68
Lampiran 3 Kolmogorov-smirnov	68
Lampiran 4 P-Plot of Regression Standardized Residual	69
Lampiran 5 Histogram	69
Lampiran 6 Scatter Plot.....	70
Lampiran 7 Uji Multikolinearitas.....	70
Lampiran 8 Uji Autokorelasi Durbin-Watson.....	70
Lampiran 9 Uji Heterokedastisitas	71
Lampiran 10 Analisis Regresi Linear Berganda	71
Lampiran 11 Uji Statistik T.....	71
Lampiran 12 Uji Simultan (Uji F).....	72
Lampiran 13 Koefisien Determinasi (R^2).....	72
Lampiran 14 Tabel F.....	73
Lampiran 15 Tabel Durbin-Watson	74

**THE EFFECT OF DEBT TO EQUITY OF RATIO (DER),
EARNINGS PER SHARE (EPS) AND FINANCIAL DISTRESS
(GROVER) ON STOCK PRICES IN RETAIL COMPANIES
LISTED ON THE INDONESIA STOCK EXCHANGE IN 2018-
2022**

Anita Lestari ¹⁾

Maulina Dyah Permatasari, S.E., M.Ak., Ak., CA., SAS. ²⁾

ABSTRACT

This research aims to determine the effect of debt to equity of ratio (DER), earnings per share (EPS) and financial distress (Grover) on stock prices in retail sub-sector companies listed on the Indonesian Stock Exchange in 2018-2022. The dependent variable or dependent variable used is stock price, while the independent variables or independent variables are debt to equity of ratio (DER), earnings per share (EPS) and financial distress (Grover). The samples used were 114 samples. The sample collection method used in this research used a purposive sampling technique. The analytical method used is descriptive analysis method, classical assumption testing and hypothesis testing.

The conclusion of this research shows that the results of calculating the regression coefficient obtained a Sig. the DER variable is 0.000 which is smaller than 0.05 (Sig. < 0.05) and the DER coefficient value is 0.412, which means that the Debt to Equity of Ratio (DER) has a significant effect and has a positive relationship with stock prices. The results of calculating the regression coefficient obtained a Sig value. The EPS variable is 0.001 which is smaller than 0.05 (Sig. < 0.05) and the EPS coefficient value is 0.219, therefore it can be concluded that Earning per Share (EPS) has a significant effect and has a positive relationship with stock prices. The results of calculating the regression coefficient obtained a Sig value. the Financial Distress variable is 0.006 which is smaller than 0.05 (Sig. < 0.05) and the coefficient value is -0.207, therefore it can be concluded that Financial Distress using the Grover method has an influence and has a negative relationship on stock prices

Keywords: *debt to equity of ratio (DER), earnings per share (EPS) and financial distress (Grover), stock prices*

¹⁾ Student

²⁾ Lecturer

PENGARUH *DEBT TO EQUITY OF RATIO* (DE R), *EARNING PER SHARE* (EPS) DAN *FINANCIAL DISTRESS* (GROVER) TERHADAP HARGA SAHAM PADA PERUSAHAAN RETAIL YANG TERDAFTAR DI BURSA EFEK INDONESIA TAHUN 2018-2022

Anita Lestari ¹⁾

Maulina Dyah Permatasari, S.E., M.Ak., Ak., CA., SAS. ²⁾

ABSTRAK

Penelitian ini bertujuan untuk mengetahui pengaruh *debt to equity of ratio* (DER), *earning per share* (EPS) dan *financial distress* (Grover) terhadap harga saham pada perusahaan sub-sektor retail yang terdaftar di bursa efek indonesia tahun 2018-2022. Variabel dependen atau variabel terikat yang digunakan adalah harga saham, sedangkan variabel independen atau variabel bebas adalah *debt to equity of ratio* (DER), *earning per share* (EPS) dan *financial distress* (Grover). Sample yang di gunakan berjumlah 114 sampel. Metode pengambilan sampel yang di gunakan dalam penelitian ini menggunakan teknik *purposive sampling*. Metode analisis yang di gunakan adalah metode analisis deskriptif, uji asumsi klasik dan uji hipotesis.

Kesimpulan dari penelitian ini menunjukkan bahwa hasil perhitungan koefisien regresi diperoleh nilai Sig. variabel DER sebesar 0,000 yang merupakan lebih kecil dari 0,05 (Sig. < 0,05) dan nilai koefisien DER sebesar 0,412 yang artinya bahwa *Debt to Equity of Ratio* (DER) berpengaruh signifikan dan memiliki hubungan positif terhadap harga saham. Hasil perhitungan koefisien regresi diperoleh nilai Sig. variabel EPS sebesar 0,001 yang merupakan lebih kecil dari 0,05 (Sig. < 0,05) dan nilai koefisien EPS sebesar 0,219, maka dari itu dapat disimpulkan bahwa *Earning per Share* (EPS) berpengaruh signifikan dan memiliki hubungan positif terhadap harga saham. Hasil perhitungan koefisien regresi diperoleh nilai Sig. variabel *Financial Distress* sebesar 0,006 yang merupakan lebih kecil dari 0,05 (Sig. < 0,05) dan nilai koefisien sebesar -0,207, maka dari itu dapat disimpulkan bahwa *Financial Distress* dengan metode Grover berpengaruh dan memiliki hubungan negatif terhadap harga saham

Kata kunci: Rasio hutang terhadap ekuitas, laba per saham, kebangkrutan (Grover), harga saham

¹⁾ Mahasiswa

²⁾ Dosen Pembimbing