

**ANALISIS STRUKTUR MODAL, TINGKAT EFISIENSI DAN
GOOD CORPORATE GOVERNANCE TERHADAP KINERJA
PERUSAHAAN YANG TERDAFTAR DI JAKARTA ISLAMIC
INDEX PERIODE 2019-2023**

SKRIPSI



OLEH:
SANTI RAHMAWATI
NIM : 112010635

**PROGRAM STUDI SARJANA MANAJEMEN
FAKULTAS EKONOMI DAN BISNIS
UNIVERSITAS PELITA BANGSA
BEKASI
2024**

**ANALISIS STRUKTUR MODAL, TINGKAT EFISIENSI, DAN
GOOD CORPORATE GOVERNANCE TERHADAP KINERJA
PERUSAHAAN YANG TERDAFTAR DI JAKARTA ISLAMIC
INDEX PERIODE 2019-2023**

Diajukan Kepada Universitas Pelita Bangsa
Untuk Memenuhi Salah Satu Persyaratan Dalam
Menyelesaikan Program Sarjana Manajemen

SKRIPSI



OLEH :
SANTI RAHMAWATI
NIM : 112010635

**PROGRAM STUDI SARJANA MANAJEMEN
FAKULTAS EKONOMI DAN BISNIS
UNIVERSITAS PELITA BANGSA
BEKASI
2024**

PERSETUJUAN PEMBIMBING

Yang bertanda tangan dibawah ini, Dosen Pembimbing Skripsi :

Nama Mahasiswa : Santi Rahmawati
NIM : 112010635
Judul Skripsi : Analisis Struktur Modal, Tingkat Efisiensi dan
Good Corporate Governance Terhadap Kinerja
Perusahaan yang Terdaftar di Jakarta Islamic Index
Periode 2019-2023

Menyatakan bahwa berdasarkan proses dan hasil bimbingan selama ini serta dilakukan perbaikan, maka yang bersangkutan dapat mendaftarkan diri untuk mengikuti ujian skripsi pada Program Studi Manajemen Fakultas Ekonomi dan Bisnis Universitas Pelita Bangsa.

Bekasi, 14 Juli 2024

Dosen Pembimbing



Widiastuti, S.Kom., M.Ak.

NIDN : 0421098803

SKRIPSI

ANALISIS STRUKTUR MODAL, TINGKAT EFISIENSI DAN GOOD CORPORATE GOVERNANCE TERHADAP KINERJA PERUSAHAAN YANG TERDAFTAR DI JAKARTA ISLAMIC INDEX PERIODE 2019-2023

Dipersiapkan dan disusun oleh:
Santi Rahmawati
112010635

Telah dipertahankan di depan Dewan Penguji Skripsi pada hari Jumat, tanggal 16, bulan Agustus, tahun 2024, dan dinyatakan telah diterima sebagai salah satu persyaratan untuk memperoleh gelar Sarjana Manajemen.

SUSUNAN DEWAN PENGUJI SKRIPSI

Ketua Penguji
Elsye Fatmawati, S.E., M.M.
NIDN: 0409097907

Tanda Tangan



Anggota Penguji
Erin Soleha, S.E., M.M., CFP
NIDN: 0427129402

Tanda Tangan



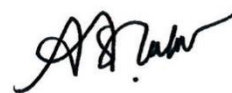
Ka. Prodi Manajemen



Dr. Yunita Ramadhani RDS, S.E., M.Sc.
NIDN: 0406068402

Mengetahui,

Dekan Fakultas Ekonomi dan
Bisnis



Dr. Preatmi Nurastuti, S.E., M.M.
NIDN: 0404046508


PERNYATAAN KEASLIAN SKRIPSI

Saya yang bertanda tangan dibawah ini :

Nama : Santi Rahmawati
NIM : 112010635
Program Studi : Manajemen Keuangan
Fakultas : Fakultas Ekonomi dan Bisnis

Menyatakan dengan sesungguhnya bahwa skripsi yang saya susun sebagai syarat untuk memperoleh gelar Sarjana Universitas Pelita Bangsa seluruhnya merupakan hasil karya saya sendiri. Adapun bagian-bagian tertentu dalam penulisan Skripsi yang saya kutip dari karya orang lain telah dituliskan sumbernya secara jelas dan sesuai dengan norma, kaidah dan etika penulisan karya ilmiah. Apabila dikemudian hari ditemukan seluruh atau sebagian skripsi ini bukan hasil karya saya sendiri atau adanya plagiat dalam bagian-bagian tertentu, saya bersedia menerima sanksi pencabutan gelar akademik yang saya sandang dan sanksi-sanksi lainnya sesuai dengan persaturan yang berlaku.

Bekasi, 16 Juli 2024



1000
TGL. 20
METERAI
TEMPEL
5DALX3376554

Santi Rahmawati

MOTTO DAN PERSEMBAHAN

MOTO:

” Mungkin memang terlihat sulit dan rumit, tapi yakinlah ada rencana dan pertolongan Allah yang seluas langit”

“ Konsisten mencintai satu orang itu adalah seni yang indah dan mahal ”

PERSEMBAHAN:

Karya ini saya persembahkan untuk :

1. Terisitimewa kepada kedua orang tua saya yang tersayang dan berjasa dalam hidup saya. Bapak Hambali HT dan mamah Tini Hartini yang telah berjuang membesarkan saya hingga saya bisa ketahap skripsi dan meraih gelar sarjana S1, tanpa ridho dan kekuatan doa kalian saya bukanlah apa-apa. Mah pak terima kasih banyak untuk semuanya. gelar ini untuk bapak dan ibu.
2. Kepada Kakakku Taupan dan hani terima kasih yang selalu memberikan dukungan doa dan selalu menyemangati penulis dalam penyusunan skripsi ini.
3. Untuk sahabatku PGS3V yang saya sayangi dan yang kadang menyebalkan terima kasih telah menemani dan meberikan masukan-masukan dalam menyelesaikan skripsi ini serta doa yang kalian berikan, semoga allah membalas kebaikan kalian.
4. Terima kasih untuk teman seperjuangan angkatan Tahun 2020 Universitas Pelita Bangsa terima kasih telah menjadi partner belajar yang baik.
5. Jodoh penulis kelak, kamu adalah salah satu alasan penulis menyelesaikan skripsi ini, meskipun saat ini penulis belum tahu keberadaanmu entah dibumi bagian mana dan sedang menggenggam tangan siapa. Seperti kata Bj Habibie “Kalau memang dia dilahirkan untuk saya, kamu jungkir balikpun saya yang dapat”. Semoga kita bisa bertemu diwaktu yang tepat.
6. Kepada Karmila Apritilasa terima kasih selama ini yang selalu menemani kepusingan saya dalam menyusun skripsi dan mendengarkan kegalauan

saya tanpa henti selalu memberikan masukan walaupun masuk kuping kanan keluar kuping kiri. Semoga kita berdua lulus bareng-bareng dan selalu dalam lindungan allah dan diberikan rezeki yang mengalir seperti air sungai dan dikabulkan doa mu dan doa ku juga.

KATA PENGANTAR

Allhamdulillah, puja dan puji syukur kita panjatkan kepada Allah SWT karena berkat rahmat dan hidayah-Nya penulis dapat menyelesaikan penyusunan skripsi dengan judul “Analisis Struktur Modal, Tingkat Efisiensi dan *Good Corporate Governnace* Terhadap Kinerja Perusahaan yang Terdaftar di Jakarta Islamic Index (JII) Periode 2019-2023”. Penulisan Skripsi ini diajukan untuk memenuhi salah satu syarat mencapai gelar sarjana program studi manajemen Universitas Pelita Bangsa.


Penulisan Skripsi ini tidak mungkin terselesaikan tanpa adanya dukungan, bimbingan, bantuan, nasehat dan kerja sama dari berbagai pihak. Oleh karena itu pada kesempatan ini penulis ingin mengucapkan terima kasih dan berdo’a semoga Allah SWT menambahkan kebaikan atas mereka khususnya kepada:

1. Bapak Hamzah Muhammad Mardiputera., S.K.M.,M.M.,D,B.A sebagai Rektor Universitas Pelita Bangsa.
2. Ibu Dr. Preatmi Nurastuti., S.E.,M.M. selaku Dekan Fakultas Ekonomi dan Bisnis Universitas Pelita Bangsa beserta jajarannya yang telah memberikan kesempatan dan dukungan.
3. Ibu Widiastuti.,S.Kom.,M.Ak selaku pembimbing yang telah memberikan bimbingan dan pengarahan selama menyusun skripsi.
4. Tim penguji, Ibu Elsy Fatmawati.,S.E.,M.M dan Ibu Erin Soleha, S.E.,M.M terima kasih telah berkenan memberikan masukan untuk penyempurnaan naskah skripsi mulai dari gagasan awal tema penelitian hingga selesainya skripsi ini.
5. Bapak/Ibu Dosen Fakultas Ekonomi dan Bisnis yang telah membimbing, mengarahkan, menasehati dan membagikan ilmu pengetahuan sebagai bekal bagi penulis dalam pengembangan keilmuan maupun penyelesaian skripsi ini.
6. Teman-teman angkatan 2020 Fakultas Ekonomi dan Bisnis Universitas Pelita Bangsa terima kasih atas keakraban, diskusi, saran dan semangat yang telah diberikan.

7. Seluruh staff Administrasi Fakultas Ekonomi dan Bisnis Universitas Pelita Bangsa yang selalu memberikan kemudahan dan membantu dalam layanan administrasi perkuliahan maupun dalam proses penyelesaian skripsi ini.
8. Semua pihak yang tidak dapat penulis sebutkan satu persatu yang telah banyak membantu baik secara langsung maupun tidak langsung dalam proses penyelesaian skripsi ini.

Bekasi, 16 Juli 2024

Penulis,

A handwritten signature in black ink, appearing to read 'Santi Rahmawati', written over a horizontal line.

Santi Rahmawati

DAFTAR ISI

	Halaman
HALAMAN JUDUL	i
HALAMAN PERSETUJUAN PEMBIMBING	ii
HALAMAN PENGESAHAN	iii
HALAMAN PERNYATAAN SKRIPSI	iv
HALAMAN MOTTO DAN PESEMBAHAN	v
KATA PENGANTAR	vii
DAFTAR ISI	ix
DAFTAR GAMBAR	xii
DAFTAR TABEL	xiii
DAFTAR LAMPIRAN	xiv
ABSTRACK	xv
ABSTRAK	xvi
BAB I PENDAHULUAN	1
1.1 Latar Belakang.....	1
1.2 Rumusan Masalah.....	7
1.3 Tujuan Penelitian.....	7
1.4 Manfaat Penelitian.....	8
1.5 Sistematika Penulisan.....	9
BAB II TINJAUAN PUSTAKA	10
2.1 Landasan Teori.....	10
2.1.1 Kinerja Perusahaan.....	10
2.1.1.1 Definisi Kinerja Perusahaan.....	10
2.1.1.2 Faktor Faktor Kinerja Perusahaan.....	11
2.1.1.3 Pengukuran Kinerja Perusahaan	12
2.1.1.4 Indikator Kinerja Keuangan.....	12
2.1.2 Struktur Modal.....	13
2.1.2.1 Definisi Struktur Modal	13
2.1.2.2 Faktor – Faktor Struktur Modal	14
2.1.2.3 Pengukuran Struktur Modal	14
2.1.2.4 Indikator Struktur Modal.....	15
2.1.3 Tingkat Efisiensi.....	15
2.1.3.1 Definisi Tingkat Efisiensi	15
2.1.3.2 Faktor – Faktor Tingkat Efisiensi	16
2.1.3.3 Pengukuran Tingkat Efisiensi	17
2.1.3.4 Indikator Tingkat Efisiensi.....	18
2.1.4 Good Corporate Governance.....	19
2.1.4.1 Definisi Good Corporate Governance.....	19
2.1.4.2 Prinsip Good Corporate Governance	20
2.1.4.3 Faktor – Faktor Good Corporate Governance.....	21
2.1.4.4 Pengukuran Good Corporate Governance	21
2.1.4.5 Indikator Good Corporate Governance.....	21
2.2 Penelitian Terdahulu yang Relevan.....	22
2.3 Hipotesis dan Model Penelitian	26

2.3.1 Hipotesis Penelitian.....	26
2.3.2 Model Penelitian	28
BAB III METODE PENELITIAN	30
3.1 Jenis, Desain dan Tempat Penelitian.....	30
3.1.1 Jenis Penelitian.....	30
3.1.2 Desain Penelitian.....	30
3.1.3 Tempat dan Waktu Penelitian	31
3.2 Definisi Oprasional dan Pengukuran Variabel.....	32
3.3 Populasi dan Metode Pengambilan Sampel.....	34
3.3.1 Populasi	34
3.3.2 Sampel.....	34
3.4 Jenis, Sumber dan Teknik Pengumpulan Data.....	36
3.4.1 Jenis Data	36
3.4.2 Sumber Data dan Teknik Pengumpulan Data	36
3.5 Metode Analisis Data.....	36
3.5.1 Analisis Regresi Data Panel	36
3.5.2 Analisis Stiatik Dekriptif.....	37
3.5.3 Regresi Data Panel	37
3.5.4 Pemilihan Teknik Data Panel.....	38
3.5.4.1 Uji Chow (Chow Test).....	38
3.5.4.2 Uji Hausman	38
3.5.4.3 Uji Lagrange Multipler	39
3.5.5 Uji Asumsi Klasik	39
3.5.5.1 Uji Normalitas	39
3.5.5.2 Uji Multikolonearitas	39
3.5.5.3 Uji Heteroskedastisitas	40
3.5.5.4 Uji Autokorelasi	40
3.5.7 Uji Hipotesis	40
3.5.7.1 Uji parsial (Uji T)	40
3.5.7.2 Koefisien Determinasi (Adjusted R Squared)	41
BAB IV ANALISIS DATA DAN PEMBAHASAN.....	42
4.1 Hasil Penelitian.....	42
4.1.1 Gambaran Umum Objek Penelitian	42
4.1.1.1 Gambaran Umum Bursa Efek Indonesia BEI.....	43
4.1.1.2 Visi dan Misi Bursa Efek Indonesia	44
4.1.1.3 Struktur Organisasi Bursa Efek Indonesia.....	44
4.1.1.4 Profil Perusahaan yang terdaftar dalam Jakarta Islamic Index (JII)	45
4.1.2 Hasil Analisis Data dan Uji Hipotesis.....	50
4.1.2.1 Analisis Statistik Deskriptif.....	50
4.1.2.2 Pemilihan model data panel.....	51
4.1.2.3 Uji Chow.....	55
4.1.2.4 Uji Hausman	56
4.1.2.5 Uji Lagrange Multipler	56
4.1.2.6 Uji Asumsi Klasik.....	57

4.1.2.7 Analisis Persamaan Regresi Data Panel	60
4.1.2.8 Uji Hipotesis	63
4.2 Pembahasan.....	65
BAB V PENUTUP.....	69
5.1 Kesimpulan.....	69
5.2 Saran.....	69
DAFTAR PUSTAKA	71
LAMPIRAN.....	73

DAFTAR GAMBAR

	Halaman
Gambar 1.1 Jumlah Saham Jii.....	2
Gambar 1.2 Kinerja Perusahaan.....	3
Gambar 2.1 Model Penelitian.....	29
Gambar 3.1 Desain Penelitian.....	30
Gambar 4.1 Struktur Organisasi.....	45

DAFTAR TABEL

	Halaman
Tabel 3.1 Jadwal Penelitian.....	32
Tabel 3.3 Definisi Oprasional dan Pengukuran Variabel.....	33
Tabel 3.4 Daftar Kriteria Sampel.....	37
Tabel 4. 1 Daftar Objek Penelitian.....	42
Tabel 4. 2 Hasil Uji Statistik Dekriptif.....	50
Tabel 4. 3 Hasil Regresi Data Panel Common Effect Model	52
Tabel 4. 4 Hasil Uji Regresi Data Panel Fixed Effect Model	53
Tabel 4. 5 Hasil Uji Regresi Data Panel Random Effect Model.....	54
Tabel 4. 6 Hasil uji chow	55
Tabel 4. 7 Hasil Uji Hausman	56
Tabel 4. 8 Hasil uji Lagrange Multipler.....	56
Tabel 4. 9 Uji Normalitas.....	58
Tabel 4. 10 Hasil Uji Heteroskedastisitas	58
Tabel 4. 11 Uji Multikolinearitas	59
Tabel 4. 12 Uji Autokorelasi.....	60
Tabel 4. 13 Hasil Persamaan Regresi Model CEM.....	60
Tabel 4. 14 Hasil Uji T.....	64
Tabel 4. 15 Hasil Adjusted R Squared	65

DAFTAR LAMPIRAN

	Halaman
Lampiran 1 Mapping Jurnal	73
Lampiran 2 Data Tabulasi.....	80
Lampiran 3 Tabel Durbin Watson.....	81
Lampiran 4 Tabel T.....	83
Lampiran 5 Hasil Uji Statistik Dekriptif	84
Lampiran 6 model data panel.....	84
Lampiran 7 Uji Regresi Data Panel Random Effect Model.....	86
Lampiran 8 Hasil Uji Chow dan Hausman	87
Lampiran 9 Uji Lagrange Multipler	87
Lampiran 10 Uji Asumsi Klasik	88
Lampiran 11 Uji Hipotesis (Uji T).....	89
Lampiran 12 Daftar Riwayat Hidup.....	90

ANALYSIS OF CAPITAL STRUCTURE, EFFICIENCY LEVEL AND GOOD CORPORATE GOVERNANCE ON THE PERFORMANCE OF COMPANIES LISTED IN THE JAKARTA ISLAMIC INDEX (JII) FOR THE PERIOD 2019-2023

Santi Rahmawati⁽¹⁾
Widiastuti⁽²⁾

ABSTRACT

This research intends to analyze the influence of capital structure, level of efficiency and good corporate governance on company performance. The population used in this research are companies listed on the Jakarta Islamic Index for the 2019-2023 period. For sampling, the purposive sampling technique was used. The analytical method used is multiple linear regression to determine the influence of capital structure, level of efficiency and good corporate governance on company performance. Based on all the tests that have been carried out above regarding Capital Structure Analysis, the Level of Efficiency and Good Corporate Governance on Company Performance from the test results in the t test for the Capital Structure variable of 0.1158 which is greater than 0.05. This means that the hypothesis proposed by the author is rejected because structural capital does not have a significant influence on company performance. The test results in the t test for the Efficiency Level variable are 0.0002 which is smaller than 0.05. This means that the hypothesis proposed by the author is accepted because the Efficiency Level variable has a significant influence on Company Performance and the test results in the t test for the Good Corporate Governance variable has a significant influence on Company Performance. As a result of the coefficient of determination test, it can be seen that the Adjusted R Square value is 0.923285. This means that 92% of company performance is influenced by three variables, namely capital structure, level of efficiency and good corporate governance.

Keywords: Capital Structure, efficiency level and good corporate governance and Company Performance

ANALISIS STRUKTUR MODAL, TINGKAT EFISIENSI DAN *GOOD CORPORATE GOVERNANCE* TERHADAP KINERJA PERUSAHAAN YANG TERDAFTAR DI JAKARTA ISLAMIC INDEX (JII) PERIODE 2019-2023

Santi Rahmawati⁽¹⁾
Widiastuti⁽²⁾

ABSTRAK

Penelitian ini bermaksud untuk menganalisis pengaruh Struktur Modal, tingkat efisiensi dan *good corporate governance* terhadap kinerja perusahaan Populasi yang digunakan dalam penelitian ini adalah perusahaan yang terdaftar di Jakarta Islamic Index periode 2019-2023. Untuk Pengambilan Sampel yang digunakan yaitu teknik purposive sampling. Metode analisis yang digunakan adalah regresi linear berganda untuk mengetahui pengaruh Struktur Modal, tingkat efisiensi dan *good corporate governance* terhadap kinerja perusahaan. Berdasarkan semua pengujian yang telah dilakukan diatas tentang Analisis Struktur Modal, Tingkat Efisiensi dan Good Corporate Governance Terhadap Kinerja Perusahaan dari hasil pengujian pada uji t untuk variabel Struktur Modal sebesar 0,1158 lebih besar dari 0.05 . Hal ini berarti hipotesis yang diajukan oleh penulis ditolak karena struktural modal tidak memiliki pengaruh yang signifikan terhadap Kinerja Perusahaan, Hasil pengujian pada uji t untuk variabel Tingkat Efisiensi sebesar 0,0002 lebih kecil dari 0.05 . Hal ini berarti hipotesis yang diajukan oleh penulis diterima karena variabel Tingkat Efisiensi memiliki pengaruh yang signifikan terhadap Kinerja Perusahaan dan Hasil pengujian pada uji t untuk variabel Good Corporate Governance memiliki pengaruh yang signifikan terhadap Kinerja Perusahaan hasil dari uji koefisien determinasi, dapat diketahui besarnya nilai Adjusted R Square adalah 0.923285. Hal ini berarti 92% Kinerja Perusahaan dipengaruhi oleh ketiga variabel, yaitu Struktur Modal, Tingkat Efisiensi dan *Good Corporate Governance*.

Kata Kunci : Struktur modal, tingkat efisiensi dan *good corporate governance* dan Kinerja Perusahaan