

**PENGARUH NPL, BOPO, NIM, DAN LDR TERHADAP KINERJA
KEUANGAN PADA PERBANKAN YANG TERDAFTAR DI
BURSA EFEK INDONESIA PERIODE 2019 -2023**

SKRIPSI



OLEH :
EVI MALINDA
NIM : 112010305

**PROGRAM STUDI MANAJEMEN
FAKULTAS EKONOMI DAN BISNIS
UNIVERSITAS PELITA BANGSA
BEKASI
2024**

**PENGARUH NPL, BOPO, NIM, DAN LDR TERHADAP KINERJA
KEUANGAN PADA PERBANKAN YANG TERDAFTAR DI
BURSA EFEK INDONESIA PERIODE 2019 -2023**

Diajukan Kepada Universitas Pelita Bangsa
Untuk Memenuhi Salah Satu Persyaratan Dalam
Menyelesaikan Program Sarjana Manajemen

SKRIPSI



OLEH :
EVI MALINDA
NIM : 112010305

**PROGRAM STUDI MANAJEMEN
FAKULTAS EKONOMI DAN BISNIS
UNIVERSITAS PELITA BANGSA
BEKASI
2024**

PERSETUJUAN PEMBIMBING


Yang bertanda tangan di bawah ini, dosen pembimbing Skripsi :

Nama Mahasiswa : Evi Malinda
NIM : 112010305
Judul Skripsi : Pengaruh NPL, BOPO, NIM dan LDR terhadap Kinerja Keuangan pada Perbankan yang Terdaftar di Bursa Efek Indonesia Periode 2019-2023

Menyatakan bahwa, berdasarkan proses dan hasil bimbingan selama ini, serta dilakukan perbaikan, maka yang bersangkutan dapat mendaftarkan skripsi pada Program Studi Manajemen Fakultas Ekonomi & Bisnis Universitas Pelita Bangsa.

Bekasi, 14 Juli 2024

Pembimbing,



Widiastuti., S.Kom., M.Ak.
0421098803

SKRIPSI

**PENGARUH NPL, BOPO, NIM, DAN LDR TERHADAP KINERJA KEUANGAN
PADA PERBANKAN YANG TERDAFTAR DI BURSA EFEK INDONESIA
PERIODE 2019 - 2023**

Dipersiapkan dan disusun oleh :

Evi Malinda
112010305

Telah dipertahankan di depan Dewan Penguji Skripsi pada hari Sabtu, tanggal 27, bulan Juli, tahun 2024, dan dinyatakan telah diterima sebagai salah satu persyaratan untuk memperoleh gelar Sarjana Manajemen.

SUSUNAN DEWAN PENGUJI SKRIPSI


Ketua Penguji,
Muhamad Syahwildan, S.E., M.M.
NIDN : 0425038902

Tanda Tangan



Anggota Penguji,
Yuki Dwi Darma, S.E., M.M., M.Ak., Ak.
NIDN : 0408077704

Tanda Tangan




Mengetahui,

Ka. Prodi Manajemen



Dr. Yunita Ramadhani RDS., S.E., M.Sc.
NIDN : 0406068402

Dekan Fakultas Ekonomi dan
Bisnis



Dr. Preatmi Nurastuti, S.E., M.M.
NIDN : 0404046508

PERNYATAAN KEASLIAN SKRIPSI

Saya yang bertanda tangan di bawah ini :

Nama : Evi Malinda
NIM : 112010305
Program Studi : Manajemen
Fakultas : Ekonomi dan Bisnis

Menyatakan dengan sesungguhnya bahwa Skripsi yang saya susun sebagai syarat untuk memperoleh gelar Sarjana Universitas Pelita Bangsa seluruhnya merupakan hasil karya saya sendiri.

Adapun bagian-bagian tertentu dalam penulisan Skripsi yang saya kutip dari hasil karya orang lain telah dituliskan sumbernya secara jelas sesuai dengan norma, kaidah, dan etika penulisan ilmiah.

Apabila di kemudian hari ditemukan seluruh atau sebagian Skripsi ini bukan hasil karya saya sendiri atau adanya plagiat dalam bagian-bagian tertentu, saya bersedia menerima sanksi pencabutan gelar akademik yang saya sandang dan sanksi-sanksi lainnya sesuai dengan peraturan perundang-undangan yang berlaku.

Bekasi, 14 Juli 2024

Tanda tangan



Evi Malinda

MOTTO DAN PERSEMBAHAN

”Allah tidak akan membebani seseorang melainkan sesuai dengan kesanggupannya. Dia mendapat (pahala) dari (kebajikan) yang dikerjakannya dan mendapat (siksa) dari (kejahatan) yang diperbuatnya.” (QS. Al-Baqarah : 286).

“Orang lain tidak akan bisa paham *struggle* dan masa sulitnya kita, yang mereka ingin tahu hanya bagian *success stories*. Berjuanglah untuk diri sendiri walaupun tidak ada yang tepuk tangan. Kelak diri kita di masa depan akan sangat bangga dengan apa yang kita perjuangkan hari ini.”

Karya ini saya persembahkan kepada :

1. Diri saya sendiri Evi Malinda, yang telah berjuang melintasi gelombang kehidupan dengan penuh keteguhan hati. Untuk setiap tetes keringat, air mata, dan tawa yang menghiasi perjalanan ini, semoga selalu menemukan cahaya di setiap langkah. Terima kasih telah menjadi sahabat terbaik dalam setiap momen, baik dalam suka maupun duka. Ini adalah bukti nyata bahwa mimpi dan harapan, meski terseok dalam perjuangan, selalu layak untuk dikejar.
2. Terimakasih untuk kedua orang tua dan keluarga atas limpahan doa yang tak berkesudahan, dukungan yang selalu diberikan kepada saya hingga bisa mencapai di titik ini.

KATA PENGANTAR

Alhamdulillah, segala puji dan syukur penulis panjatkan kepada Allah SWT atas segala rahmat, taufik dan hidayah-Nya sehingga penulis dapat menyelesaikan penulisan Skripsi dengan judul “Pengaruh NPL, BOPO, NIM dan LDR terhadap Kinerja Keuangan pada Perbankan yang Terdaftar di Bursa Efek Indonesia Periode 2019-2023. Penyusunan skripsi ini merupakan salah satu persyaratan untuk memperoleh gelar Strata Satu Sarjana Manajemen (S.M) Fakultas Ekonomi dan Bisnis (FEB) Universitas Pelita Bangsa.

Penulis menyadari bahwa skripsi ini dapat diselesaikan berkat dukungan dan berbagai pihak. Oleh karena itu, penulis mengucapkan terima kasih dan penghargaan yang setinggi-tingginya kepada yang terhormat :

1. Hamzah Muhammad Mardi Putra., SKM., M.M., D.B.A. sebagai Rektor Universitas Pelita Bangsa.
2. Ibu Dr. Preatmi Nurastuti, S.E., M.M. selaku Dekan Fakultas Ekonomi dan Bisnis (FEB) Universitas Pelita Bangsa beserta jajarannya yang telah memberikan kesempatan dan izin dukungan moril maupun materil kepada penulis.
3. Ibu Dr. Yunita Ramadhani Ratnaningsih DS., S.E., M.Sc. selaku Ketua Program Studi Manajemen Fakultas Ekonomi dan Bisnis (FEB) Universitas Pelita Bangsa, beserta seluruh staf yang telah memberikan rekomendasi dan memfasilitasi penulis untuk dapat menulis skripsi mahasiswa.
4. Ibu Widiastuti, S.Kom., M.Ak. selaku Pembimbing Utama yang telah membimbing, meluangkan waktu, memberikan banyak kemudahan, memberikan masukan, keteladanan serta motivasi kepada penulis untuk menyelesaikan skripsi ini.
5. Tim Penguji, terima kasih telah berkenan memberikan masukan untuk penyempurnaan naskah mulai dari gagasan awal tema penelitian hingga selesainya skripsi ini.

6. Bapak/Ibu Dosen Fakultas Ekonomi dan Bisnis (FEB) Universitas Pelita Bangsa yang telah membimbing, mengarahkan, menasehati dan membagi ilmu pengetahuan sebagai bekal penulis dalam pengembangan keilmuan maupun penyelesaian skripsi ini.
7. Orang tuaku tercinta yang telah mengasuh, mendidik, membesarkan serta mendoakan penulis dengan penuh pengorbanan yang tidak terhingga.
8. Semua pihak yang tidak dapat penulis sebutkan satu per satu yang telah banyak membantu baik secara langsung maupun tidak langsung dalam proses penyelesaian skripsi ini.

Penulis menyadari bahwa skripsi ini jauh dari kesempurnaan, oleh sebab itu penulis sangat mengharapkan kritik dan saran yang konstruktif. Semoga skripsi ini bermanfaat untuk pengembangan ilmu di masa yang akan datang.

Bekasi, 14 Juli 2024
Penulis,



Evi Malinda

DAFTAR ISI

Halaman

HALAMAN JUDUL	i
HALAMAN PERSETUJUAN	ii
HALAMAN PENGESAHAN	iii
HALAMAN PERNYATAAN KEASLIAN TULISAN	iv
HALAMAN MOTTO DAN PERSEMBAHAN	v
KATA PENGANTAR	vi
DAFTAR ISI	viii
DAFTAR TABEL	xi
DAFTAR GAMBAR	xii
DAFTAR LAMPIRAN	xiii
ABSTARCT	xiv
ABSTRAK	xv
BAB I PENDAHULUAN	1
1.1 Latar Belakang.....	1
1.2 Rumusan Masalah.....	6
1.3 Tujuan Penelitian	6
1.4 Manfaat Penelitian	7
1.5 Sistematika Penulisan	8
BAB II TINJAUAN PUSTAKA	9
2.1 Landasan Teori	9
2.1.1 <i>Grand Theory</i> Kinerja Keuangan.....	9
2.1.2 Profitabilitas.....	9
2.1.3 <i>Non Performing Loan</i> (NPL).....	16
2.1.4 Biaya Operasional Pendapatan Operasional (BOPO)	20
2.1.5 <i>Net Interest Margin</i> (NIM)	22
2.1.6 <i>Loan to Deposit Ratio</i> (LDR)	25
2.2 Penelitian Terdahulu	28
2.3 Hipotesis dan Model Penelitian	33
2.3.1 Hipotesis Penelitian.....	33
2.3.2 Model Penelitian	35

BAB III METODE PENELITIAN	37
3.1 Jenis, Desain dan Tempat Penelitian	37
3.1.1 Jenis Penelitian.....	37
3.1.2 Desain Penelitian.....	37
3.1.3 Tempat dan Waktu Penelitian.....	38
3.2 Definisi Operasional dan Pengukuran Variabel	39
3.3 Populasi dan Metode Pengambilan Sampel	42
3.3.1 Populasi	42
3.3.2 Sampel	42
3.4 Jenis, Sumber dan Teknik Pengumpulan Data	44
3.4.1 Jenis Data.....	44
3.4.2 Sumber Data dan Teknik Pengumpulan Data.....	44
3.5 Metode Analisis	44
3.5.1 Analisis Statistik Deskriptif.....	45
3.5.2 Analisis Regresi Data Panel.....	45
3.5.3 Pemilihan Teknik Estimasi Regresi Data Panel	47
3.5.4 Uji Asumsi Klasik	48
3.5.5 Uji Hipotesis	50
BAB IV HASIL PENELITIAN	53
4.1 Hasil Penelitian	53
4.1.1 Gambaran Umum Objek Penelitian	53
4.1.2 Gambaran Umum Bursa Efek Indonesia	55
4.1.3 Visi dan Misi Bursa Efek Indonesia.....	56
4.1.4 Struktur Organisasi Bursa Efek Indonesia	56
4.1.5 Profil Perusahaan Sektor Perbankan di Indonesia	57
4.2 Hasil Analisis Data dan Uji Hipotesis.....	69
4.2.1. Analisis Statistik Deskriptif.....	69
4.2.2 Pemilihan Model Regresi Data Panel.....	70
4.2.3 Uji Asumsi Klasik	74
4.2.4 Analisis Persamaan Regresi Data Panel	76
4.2.5 Uji Hipotesis	78
4.3 Pembahasan	81

BAB V PENUTUP	85
5.1 Kesimpulan.....	85
5.2 Saran.....	86
DAFTAR PUSTAKA	88
LAMPIRAN	91

DAFTAR TABEL

	Halaman
Tabel 2. 1 Penetapan Tingkat <i>Return On Asset</i> (ROA)	14
Tabel 2. 2 Kriteria Penetapan Peringkat Profil Risiko (NPL)	19
Tabel 2. 3 Penetapan Tingkat Biaya Operasional Pendapatan	20
Tabel 2. 4 Penetapan Tingkat <i>Net Interest Margin</i>	24
Tabel 2. 5 Penetapan Tingkat <i>Loan To Deposit Ratio</i>	28
Tabel 3. 1 Jadwal Penelitian.....	39
Tabel 3. 2 Definisi Operasional Dan Pengukuran Variabel	40
Tabel 3. 3 Daftar Sampel	43
Tabel 4. 1 Daftar Objek Penelitian	53
Tabel 4. 2 Hasil Uji Statistik Deskriptif.....	69
Tabel 4. 3 Hasil Uji Regresi Data Panel <i>Common Effect Model</i>	70
Tabel 4. 4 Hasil Uji Regresi Data Panel <i>Fixed Effect Model</i>	71
Tabel 4. 5 Hasil Uji Regresi Data Panel <i>Random Effect Model</i>	72
Tabel 4. 6 Hasil Uji Chow.....	73
Tabel 4. 7 Hasil Uji Hausman	73
Tabel 4. 8 Hasil Uji Lagrange Multiplier	74
Tabel 4. 9 Hasil Uji Multikolinearitas	76
Tabel 4. 12 Hasil Persamaan Regresi REM	76
Tabel 4. 13 Hasil Uji t.....	78
Tabel 4. 14 Hasil Uji Simultan (F)	80
Tabel 4. 15 Hasil <i>Adjusted R- Squared</i>	80

DAFTAR GAMBAR

	Halaman
Gambar 1.1 Grafik ROA Pada Perbankan Yang Terdaftar Di Bursa Efek Indonesia Periode 2019-2023	3
Gambar 2. 1 Model Penelitian.....	36
Gambar 3. 1 Desain Penelitian	38
Gambar 4. 1 Bagan Struktur Organisasi	57
Gambar 4. 2 Hasil Uji Normalitas	75

DAFTAR LAMPIRAN

	Halaman
Lampiran 1 Mapping Penelitian Terdahulu yang Relevan	91
Lampiran 2 Daftar Populasi Perbankan yang Terdaftar di bej	100
Lampiran 3 Daftar Perbankan Sesuai dengan Kriteria Sampel	103
Lampiran 4 Jumlah Sampel Berdasarkan Kriteria Sampel	104
Lampiran 5 Perhitungan ROA (Y)	104
Lampiran 6 Perhitungan BOPO (X2)	108
Lampiran 7 Perhitungan NIM (X3)	121
Lampiran 8 Perhitungan LDR (X4)	129
Lampiran 9 Perhitungan Variabel ROA, NPL, BOPO, NIM, LDR	133
Lampiran 10 Hasil Analisis Statistik Deskriptif.....	137
Lampiran 11 Hasil Uji Regresi Data Panel <i>Common Effect Model</i>	137
Lampiran 12 Hasil Uji Regresi Data Panel <i>Fixed Effect Model</i>	138
Lampiran 13 Hasil Uji Regresi Data Panel <i>Random Effect Model</i>	138
Lampiran 14 Hasil Uji Chow	139
Lampiran 15 Hasil Uji Hausman	139
Lampiran 16 Hasil Uji Lagrange Multiplier.....	139
Lampiran 17 Persamaan Regresi <i>Random Effect Model</i> Setelah Dicek Outlier .	140
Lampiran 18 Hasil Uji Normalitas	140
Lampiran 19 Hasil Uji Multikolinearitas	141
Lampiran 20 Hasil Uji Parsial (t).....	141
Lampiran 21 Hasil Uji Kelayakan Model (uji F)	141
Lampiran 22 Hasil Koefisien Determinasi.....	141
Lampiran 23 <i>F Table</i>	142

***The Effect of NPL, BOPO, NIM, and LDR on Financial Performance in Banks
Listed on the Indonesia Stox Exchange for the 2019-2023 Period***

Evi Malinda¹⁾
Widiastuti²⁾

Abstract

The banking sector has a significant role in the Indonesian economy, so it is expected that banks can contribute to improving the country's economic stability through improving their financial performance. One of the quality financial performance of banks can be measured by profitability. Fluctuations in Return on Asset after the covid 19 pandemic. This study uses Return on Asset as a proxy for measuring financial performance. The purpose of this study was to determine the effect of NPL, BOPO, NIM and LDR on financial performance in banking partially or simultaneously. The analysis method used is multiple linear regression analysis. The results of this study indicate that partially (t test) the BOPO and NIM variables affect profitability, while the NPL and LDR variables do not have a significant effect on profitability in banks listed on the Indonesia Stock Exchange for the 2019-2023 period. Non-performing loans occur due to the uncollectibility of a loan made by the debtor, so the bank tries to anticipate it by selling collateral owned by the debtor to cover the non-performing loans that occur and cause an increase in assets owned due to the sale of the collateral. The bank has an effective credit management system and does not rely too much on non-performing loans to achieve profits. In addition, the bank has a good credit monitoring and management system that can reduce the risk of bad debts and improve overall financial performance. There is no effect of NPL on financial performance. There is a negative effect of BOPO on financial performance. There is a positive effect of NIM on financial performance but LDR is not proven to have an effect on financial performance. There is an influence of NPL, BOPO, NIM, and LDR on financial performance in banking.

Keywords : BOPO, LDR, NIM, NPL, ROA

- 1) Evi Malinda
- 2) Widiastuti

**PENGARUH NPL, BOPO, NIM DAN LDR TERHADAP KINERJA KEUANGAN
PADA PERBANKAN YANG TERDAFTAR DI BURSA EFEK INDONESIA
PERIODE 2019-2023**

Evi Malinda¹⁾
Widiastuti²⁾

ABSTRAK

Sektor perbankan memiliki peran yang signifikan dalam perekonomian Indonesia, sehingga diharapkan bahwa bank-bank dapat berkontribusi dalam meningkatkan stabilitas ekonomi negara melalui peningkatan kinerja keuangannya. Kinerja keuangan bank yang berkualitas salah satunya dapat diukur dengan profitabilitas. Fluktuasi *Return on Asset* setelah terjadinya pandemi covid 19. Penelitian ini menggunakan *Return On Asset* sebagai proksi untuk mengukur kinerja keuangan.

Tujuan penelitian ini untuk mengetahui pengaruh NPL, BOPO, NIM dan LDR terhadap kinerja keuangan pada perbankan secara parsial maupun simultan. Metode analisis yang digunakan adalah analisis regresi linier berganda. Hasil dari penelitian ini menunjukkan secara parsial (uji t) variabel BOPO dan NIM berpengaruh terhadap profitabilitas sedangkan untuk variabel NPL dan LDR tidak berpengaruh secara signifikan terhadap profitabilitas pada perbankan yang terdaftar di Bursa Efek Indonesia periode 2019-2023.

Kredit bermasalah terjadi disebabkan karena tidak tertagihnya suatu pinjaman yang dilakukan oleh debitur maka pihak bank berusaha mengantisipasi dengan menjual agunan yang dimiliki debitur untuk menutupi kredit bermasalah yang terjadi dan menyebabkan bertambahnya aset yang dimiliki akibat penjualan agunan tersebut. Bank tersebut memiliki sistem pengelolaan kredit yang efektif dan tidak terlalu bergantung pada kredit yang macet untuk mencapai laba. Selain itu, bank memiliki sistem pengawasan dan pengelolaan kredit yang baik sehingga dapat mengurangi risiko kredit macet dan meningkatkan kinerja keuangan secara keseluruhan. Tidak terdapat pengaruh NPL terhadap kinerja keuangan. Terdapat pengaruh negatif BOPO terhadap kinerja keuangan. Terdapat pengaruh positif NIM terhadap kinerja keuangan namun LDR tidak terbukti berpengaruh terhadap kinerja keuangan. Terdapat pengaruh NPL, BOPO, NIM, dan LDR terhadap kinerja keuangan pada perbankan.

Kata kunci : BOPO, LDR, NIM, NPL, ROA