

**PENGARUH DEBT TO ASSET RATIO, RETURN ON EQUITY,
DAN KEBIJAKAN DIVIDEN TERHADAP PERTUMBUHAN
LABA PERUSAHAAN MANUFAKTUR (SUB SEKTOR
FARMASI YANG TERDAFTAR DI BEI PERIODE 2016 – 2022)**

SKRIPSI



**OLEH :
ANNISA YULIARTI
NIM : 112010468**

**PROGRAM STUDI MANAJEMEN
FAKULTAS EKONOMI DAN BISNIS
UNIVERSITAS PELITA BANGSA
BEKASI
2024**

**PENGARUH DEBT TO ASSET RATIO, RETURN ON EQUITY,
DAN KEBIJAKAN DIVIDEN TERHADAP PERTUMBUHAN
LABA PERUSAHAAN MANUFAKTUR (SUB SEKTOR
FARMASI YANG TERDAFTAR DI BEI PERIODE 2016 – 2022)**

Diajukan Kepada Universitas Pelita Bangsa Untuk Menenuhi Salah Satu
Persyaratan Dalam Menyelesaikan Program Sarjana Manajemen

SKRIPSI



OLEH :
ANNISA YULIARTI
NIM : 112010468

**PROGRAM STUDI MANAJEMEN
FAKULTAS EKONOMI DAN BISNIS
UNIVERSITAS PELITA BANGSA
BEKASI
2024**

PERSETUJUAN PEMBIMBING


Yang bertanda tangan di bawah ini, Dosen Pembimbing Skripsi :

Nama Mahasiswa : Annisa Yuliarti
NIM : 112010468
Judul Skripsi : Pengaruh *Debt to Asset Ratio* (DAR), *Return On Equity* (ROE), Dan Kebijakan Dividen Terhadap Pertumbuhan Laba Perusahaan Manufaktur (Sub Sektor Farmasi Yang Terdaftar Di BEI Periode 2016 – 2022)

Menyatakan bahwa, berdasarkan proses dan hasil bimbingan selama ini, serta dilakukan perbaikan, maka yang bersangkutan dapat mendaftarkan diri untuk mengikuti ujian skripsi pada Program Studi Manajemen Fakultas Ekonomi dan Bisnis Universitas Pelita Bangsa.

Bekasi, 06 Juni, 2024

Pembimbing,



Dr. Preatmi Nurastuti, S.E.,M.M

NIDN : 0404046508

SKRIPSI

**PENGARUH DEBT TO ASSET RATIO, RETURN ON EQUITY, DAN
KEBIJAKAN DIVIDEN TERHADAP PERTUMBUHAN LABA
PERUSAHAAN MANUFAKTUR (SUB SEKTOR FARMASI YANG
TERDAFTAR DI BEI PERIODE 2016 – 2022)**

Dipersiapkan dan disusun oleh :
Annisa Yulianti
112010468

Telah dipertahankan didepan Dewan Penguji Skripsi pada hari Sabtu, tanggal 20, bulan Juli, tahun 2024, dan dinyatakan telah diterima sebagai salah satu persyaratan untuk memperoleh gelar Sarjana Manajemen.

SUSUNAN DEWAN PENGUJI SKRIPSI


Ketua Penguji,
Dr. Lisa Kustina., S.E.,MBA
NIDN: 0404128403

Tanda Tangan



Anggota Penguji,
Sesri Sellina, S.E.,M.M
NIDN: 0419088109

Tanda Tangan



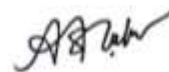
Mengetahui,

Ka. Prodi Manajemen

Dekan Fakultas Ekonomi &
Bisnis



Yunita Ramadhani RDS, S.E.,M.Sc
NIDN: 0406068402



Dr.Preatmi Nurastuti,S.E.,M.M.
NIDN: 0404046508

PERNYATAAN KEASLIAN SKRIPSI

Saya yang bertanda tangan di bawah ini:

Nama : Annisa Yuliarti
NIM : 112010468
Program Studi : Manajemen
Fakultas : Ekonomi dan Bisnis

Menyatakan dengan sesungguhnya bahwa Tugas Skripsi yang saya susun sebagai syarat untuk memperoleh gelar Ahli Sarjana Universitas Pelita Bangsa seluruhnya merupakan hasil karya saya sendiri.

Adapun bagian-bagian tertentu dalam penulisan Tugas Akhir/Skripsi/Magister yang saya kutip dari hasil karya orang lain telah dituliskan sumbernya secara jelas sesuai dengan norma, kaidah dan etika penulisan ilmiah.

Apabila di kemudian hari ditemukan seluruh atau sebagian Tugas Skripsi ini bukan hasil karya saya sendiri atau adanya plagiat dalam bagian-bagian tertentu, saya bersedia menerima sanksi pencabutan gelar akademik yang saya sandang dan sanksi-sanksi lainnya sesuai dengan peraturan perundangan yang berlaku.

Bekasi, 06 Juni 2024



Annisa Yuliarti

MOTTO DAN PERSEMBAHAN

“Hatiku tenang karena mengetahui bahwa apa yang melewatkanmu tidak akan pernah menjadi takdirmu, dan apa yang ditakdirkan untukmu tidak akan pernah melewatkanmu”

(Umar Bin Khattab)

Karya ini kupersembahkan untuk:

- Ayahanda (Alm) Ahmad Rijal cinta pertamaku yang secara fisik sudah tidak mendampingi lagi akan tetapi kasih sayangnya akan selalu terasa didalam hatiku, Ibu tercinta Amna Aisyah, Adikku yang paling kusayangi Muklis Abadi, dan Nenek tersayang Samsari, yang selalu berada disampingku baik dalam suka maupun duka, tidak pernah berhenti untuk terus berdoa dan mendukung dalam setiap detik hidupku dan memberikan pelajaran serta pengalaman yang tidak pernah aku dapatkan sebelumnya, saksi dalam perjuanganku untuk masa depan yang lebih cerah.
- Teman-temanku yang tidak bisa kusebut satu-persatu, yang selalu menyemangatiku dan membantuku dalam proses penyusunan skripsi ini.
- Bapak dan Ibu Dosen yang telah memberikan pengetahuan serta teladan yang sangat berharga.

KATA PENGANTAR

Alhamdulillah, segala puji dan syukur penulis panjatkan kepada Allah SWT atas segala rahmat, taufik dan hidayah-Nya sehingga penulis dapat menyelesaikan penulisan Skripsi dengan judul “Pengaruh *Debt to Assets Ratio* (DAR), Return On Equity (ROE), Dan Kebijakan Dividen Terhadap Pertumbuhan Laba Perusahaan Manufaktur (Sub Sektor Industri Farmasi Yang Terdaftar Di BEI Periode 2016 – 2022)”. Penyusunan Tugas Akhir/Skripsi ini merupakan salah satu persyaratan untuk memperoleh gelar Strata Satu Sarjana Manajemen (S.M) Fakultas Ekonomi dan Bisnis Universitas Pelita Bangsa (UPB).

Penulis menyadari bahwa Skripsi ini dapat diselesaikan berkat dukungan dari berbagai pihak. Oleh karena itu, penulis mengucapkan terima kasih dan penghargaan yang setinggi-tingginya kepada yang terhormat:

1. Ibu Dr. Preatmi Nurastuti.,S.E.,M.M selaku Pembimbing Utama yang telah membimbing, meluangkan waktu, memberikan banyak kemudahan, memberikan masukan, keteladanan serta motivasi kepada penulis untuk menyelesaikan Skripsi ini.
2. Ibu Yunita Ramadhani RDS., S.E., Msc. selaku ketua Program Studi Manajemen Fakultas Ekonomi (FEB) Universitas Pelita Bangsa, beserta seluruh staf yang telah mendukung penulisan skripsi penulis, baik dari segi administrasi maupun fasilitas.
3. Ibu Dr. Preatmi Nurastuti.,S.E.,M.M. selaku dekan Fakultas Ekonomi dan Bisnis (FEB) Universitas Pelita Bangsa beserta jajarannya yang telah memberikan kesempatan dan izin kepada penulis untuk melakukan penelitian ini, baik secara moril maupun materil.
4. Bapak Hamzah Muhammad Mardiputera., SKM., MM sebagai Rektor Universitas Pelita Bangsa.
5. Bapak/Ibu Dosen Fakultas Ekonomi dan Bisnis yang telah membimbing, mengarahkan, menasehati dan membagi ilmu pengetahuan sebagai bekal bagi penulis dalam pengembangan keilmuan maupun penyelesaian Skripsi ini.

6. Ayahanda (Alm) dan Ibunda tercinta yang telah mengasuh, mendidik, membesarkan serta mendoakan penulis dengan penuh kesabaran, keteladanan, pengorbanan yang tidak terhingga. Semoga Allah SWT memberikan keberkahan di dunia serta tempat terbaik dan terindah di akhirat kelak, karena telah menjadi figur orang tua terbaik bagi penulis.
7. Jessica Salsabilla sahabatku terima kasih karena telah menemani dan saling mendukung dari awal masuk perkuliahan hingga sampai penyelesaian skripsi ini.
8. Teman-teman angkatan 2020 Fakultas Ekonomi dan Bisnis Universitas Pelita Bangsa terima kasih atas keakraban, diskusi, saran, dan semangat yang diberikan. Penulis selalu merindukan saat-saat diskusi bersama di masa perkuliahan.
9. Anggota grup chat *whatsapp* “Pejuang S1” yang telah memberikan banyak dukungan, masukan dan bantuan selama proses penyusunan skripsi.
10. Seluruh Staf Administrasi Fakultas Ekonomi dan Bisnis Universitas Pelita Bangsa yang selalu memberikan kemudahan dan membantu dalam layanan administrasi perkuliahan maupun dalam proses penyelesaian skripsi ini.
11. Semua pihak yang tidak dapat penulis sebutkan satu persatu yang telah banyak membantu baik secara langsung maupun tidak langsung dalam proses penyelesaian skripsi ini.

Penulis menyadari bahwa Skripsi ini jauh dari kesempurnaan, oleh sebab itu penulis sangat mengharapkan kritik dan saran yang membangun. Semoga skripsi ini bermanfaat untuk pengembangan ilmu di masa yang akan datang.

Bekasi, 06 Juni 2024

Penulis,

Annisa Yuliarti

DAFTAR ISI

LEMBAR PERSETUJUAN PEMBIMBING.....	ii
SUSUNAN DEWAN PENGUJI TUGAS AKHIR/SKRIPSI.....	iii
SURAT PERNYATAAN KEASLIAN SKRIPSI.....	iv
MOTTO DAN PERSEMBAHAN.....	v
KATA PENGANTAR.....	vi
DAFTAR ISI.....	viii
DAFTAR GAMBAR.....	xi
DAFTAR TABEL.....	xii
DAFTAR LAMPIRAN.....	xiii
ABSTRACT.....	xiv
ABSTRAK.....	xv
BAB I PENDAHULUAN.....	1
1.1 Latar Belakang.....	1
1.2 Rumusan Masalah	7
1.3 Tujuan Penelitian.....	9
1.4 Manfaat Penelitian.....	10
1.5 Sistematika Penulisan	10
BAB II KAJIAN PUSTAKA	12
2.1 Landasan Teori	12
2.1.1 Pertumbuhan Laba	12
2.1.2 Analisis Rasio Keuangan	14
2.1.3 Debt To Assets Ratio (DAR)	18
2.1.4 Return On Equity (ROE).....	19
2.1.5 Kebijakan Dividen	19
2.2 Penelitian Terdahulu.....	21
2.3 Hipotesis Penelitian	25
BAB III METODOLOGI PENELITIAN	29
3.1 Jenis Penelitian	29
3.2 Desain Penelitian	29
3.2.1 Deskripsi Operasional Variabel Penelitian	31
3.3 Populasi dan Sampel.....	32
3.3.1 Populasi.....	32
3.3.2 Sampel.....	33
3.4 Metode Pengumpulan Data	34
3.5 Metode Analisis Data	35
3.5.1 Analisis Statistik Deskriptif	36
3.5.2 Uji Asumsi Klasik.....	36
3.5.3 Analisis Regresi data panel	38
3.5.4 Estimasi Model	39
3.5.5 Pemilihan Model.....	41
3.6 Uji Hipotesis	42
3.6.1 Uji t-test.....	42
3.6.2 Koefisien Determinasi (Adjusted R ²)	43

3.6.3 Uji Simultan (Uji F)	43
BAB IV HASIL PENELITIAN DAN PEMBAHASAN.....	44
4.1 Hasil Penelitian.....	44
4.1.1 Sejarah Obyek Penelitian	44
4.2 Analisis Data atau Pengujian Hipotesis.....	49
4.2.1 Analisis Deskriptif	49
4.2.2 Uji Asumsi Klasik.....	50
4.2.3 Analisis Regresi Data Panel	53
4.2.4 Estimasi Model	53
4.2.5 Pemilihan Model Estimasi Data Panel.....	56
4.2.6 Uji Hipotesis	58
4.3 Pembahasan	61
BAB V PENUTUP DAN SARAN	64
5.1 Kesimpulan.....	64
5.2 Saran	65
DAFTAR PUSTAKA	66
LAMPIRAN-LAMPIRAN	69

DAFTAR GAMBAR

	Halaman
Gambar 1. 1 Grafik Laju Pertumbuhan Industri Manufaktur Tahun 2018 - 2022 .	2
Gambar 1. 2 Grafik Laju Pertumbuhan PDB Industri Farmasi.....	4
Gambar 1. 3 Grafik Rata - Rata Pertumbuhan Laba Perusahaan Manufaktur Sub Sektor Farmasi Tahun 2018 - 2022	5
Gambar 3. 1 Desain Penelitian	31
Gambar 4.1 Analisa Deskriptif.....	50
Gambar 4.2 Uji Normalitas	50
Gambar 4. 2 Uji Multikolinearitas	51
Gambar 4. 3 Uji Multikolinearitas	51
Gambar 4. 4 Uji Heteroskedastisitas.....	53
Gambar 4. 5 Uji Autokorelasi	54
Gambar 4. 6 Hasil Redundant Fixed Effect – Likelihood Ratio (Uji Chow).....	55
Gambar 4. 7 Hasil Uji Hausman	56
Gambar 4.8 Uji Lagrange Multiplier.....	56

DAFTAR TABEL

	Halaman
Tabel 3. 1 Deskripsi Operasional Variabel Penelitian	31
Tabel 3. 2 Proses Seleksi Sampel Berdasarkan Kriteria	34
Tabel 3. 3 Daftar Sampel Penelitian	34
Tabel 4. 1 Ringkasan Hasil Uji T.....	58
Tabel 4. 2 Ringkasan Hasil Uji Hipotesis	59
Tabel 4. 3 Hasil Uji Koefisien.....	60
Tabel 4. 4 Hasil Uji Simultan.....	61

DAFTAR LAMPIRAN

	Halaman
Lampiran 1 Data Penelitian.....	69
Lampiran 2 Mapping Jurnal	70
Lampiran 3 Statistik Deskriptif.....	75
Lampiran 4 Uji Chow.....	75
Lampiran 5 Uji Hausman	75
Lampiran 6 Uji Lagrange Multiplier (LM)	76
Lampiran 7 Common Effect Model	76
Lampiran 8 Uji Normalitas	77
Lampiran 9 Uji Multikolinieritas	77
Lampiran 10 Uji Heteroskedastisitas	77

***The Effect Of Debt to Asset Ratio (DAR), Return On Equity (ROE), AND
Dividend Policy On Profit Growth Of Manufacturing Companies
(Pharmaceutical Sub-Sector Listed On Idx For The Period 2016 – 2022)***

**(Annisa Yulianti¹)
(Preatmi Nurastuti²)**

Abstract

The profit growth of pharmaceutical sub-sector manufacturing companies is one of the companies in Indonesia that experienced fluctuations during the 2016-2022 period. The fluctuations were caused by the impact of the Covid-19 pandemic where in 2019-2021 public demand for health products increased. The purpose of this study is to examine the effect of Debt to Asset Ratio (DAR), Return on Equity (ROE), and Dividend Policy on the profit growth of pharmaceutical sub-sector manufacturing companies. The method used in this study uses a type of quantitative approach using secondary data taken from the company's annual financial statements. The population in this study is 11 Pharmaceutical Sub-Sector Manufacturing companies listed on the Indonesia Stock Exchange in 2016-2022, the number of samples obtained is 6 companies. Data analysis in this study fully used Eviews 12. The results showed that debt to assets ratio and return on equity had a significant effect on profit growth, and dividend policy proxied with dividend payout ratio did not have a significant effect on profit growth.

Keywords: *Debt to Assets Ratio , Return On Equity, Dividend Policy, Profit Growth.*

**Pengaruh Debt to Asset Ratio (DAR), Return On Equity (ROE), Dan
Kebijakan Dividen Terhadap Pertumbuhan Laba Perusahaan Manufaktur
(Sub Sektor Farmasi Yang Terdaftar Di BEI Periode 2016 – 2022)**

(Annisa Yulianti¹)
(Preatmi Nurastuti²)

ABSTRAK

Pertumbuhan laba perusahaan manufaktur sub sektor farmasi merupakan salah perusahaan di indonesia yang mengalami fluktuasi selama periode tahun 2018-2022. Fluktuasi disebabkan oleh dampak pandemi Covid-19 dimana tahun 2019-2021 permintaan masyarakat akan produk-produk kesehatan meningkat. Penelitian ini bertujuan untuk menguji pengaruh *debt to asset ratio*, *return on equity*, dan kebijakan dividen terhadap pertumbuhan laba perusahaan manufaktur sub sektor farmasi.

Metode yang digunakan dalam penelitian ini menggunakan jenis pendekatan kuantitatif dengan menggunakan data sekunder yang diambil dari laporan keuangan tahunan perusahaan. Populasi dalam penelitian ini adalah 11 perusahaan Manufaktur Sub Sektor Farmasi yang terdaftar di Bursa Efek Indonesia pada tahun 2018-2022, jumlah sampel yang diperoleh sebanyak 6 perusahaan. Analisis data pada penelitian ini sepenuhnya menggunakan Eviews 12. Temuan dari model struktural telah membuktikan hampir semua hubungan yang di hipotesiskan terbukti mendukung. Hasil penelitian menunjukkan bahwa *debt to assets ratio* dan *return on equity* berpengaruh signifikan terhadap pertumbuhan laba, dan kebijakan dividen yang di proksikan dengan *dividend payout ratio* tidak berpengaruh signifikan terhadap pertumbuhan laba.

Kata Kunci: Debt to Assets Ratio , Return On Equity, Kebijakan Dividen, Pertumbuhan Laba.