

**PENGARUH LEVERAGE, LIKUIDITAS DAN UKURAN  
PERUSAHAAN TERHADAP PROFITABILITAS PADA  
PERUSAHAAN MAKANAN DAN MINUMAN YANG  
TERDAFTAR DI BURSA EFEK INDONESIA (BEI)**

**SKRIPSI**



**OLEH:  
MUHAMAD YOGA PRASETYO  
NIM : 112011449**

**PROGRAM STUDI MANAJEMEN  
FAKULTAS EKONOMI DAN BISNIS  
UNIVERSITAS PELITA BANGSA  
BEKASI  
2024**

**PENGARUH LEVERAGE, LIKUIDITAS DAN UKURAN  
PERUSAHAAN TERHADAP PROFITABILITAS PADA  
PERUSAHAAN MAKANAN DAN MINUMAN YANG  
TERDAFTAR DI BURSA EFEK INDONESIA (BEI)**

Diajukan Kepada Universitas Pelita Bangsa  
Untuk Memenuhi Salah Satu Persyaratan Dalam Menyelesaikan  
Program Sarjana Manajemen

**SKRIPSI**



**OLEH:  
MUHAMAD YOGA PRASETYO  
NIM : 112011449**

**PROGRAM STUDI MANAJEMEN  
FAKULTAS EKONOMI DAN BISNIS  
UNIVERSITAS PELITA BANGSA  
BEKASI  
2024**

## PERSETUJUAN PEMBIMBING

Yang bertanda tangan dibawah ini, Dosen Pembimbing Skripsi :

Nama : Muhamad Yoga Prasetyo  
NIM : 112011449  
Judul Skripsi : Pengaruh Leverage, Likuiditas Dan Ukuran Perusahaan Terhadap Profitabilitas Pada Perusahaan Makanan Dan Minuman Yang Teraftar Di Bursa Efek Indonesia (BEI)

Menyatakan bahwa, berdasarkan proses dan hasil bimbingan serta dilakukan perbaikan, maka yang bersangkutan berkenan untuk mendaftarkan diri untuk mengikuti ujian akhir/sidang skripsi pada Program Studi Sarjana Manajemen Fakultas Ekonomi dan Bisnis Universitas Pelita Bangsa.

Bekasi, 15 juli 2024

Dosen Pembimbing



Dr. H. Sunita Dasman, A.T., M.M.  
NIDN: 0403087103



SKRIPSI

**PENGARUH LEVERAGE, LIKUIDITAS DAN UKURAN PERUSAHAAN  
TERHADAP PROFITABILITAS PADA PERUSAHAAN MAKANAN DAN  
MINUMAN YANG TERDAFTAR DI BURSA EFEK INDONESIA (BEI)**

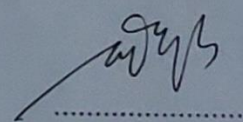
Dipersiapkan dan disusun oleh:  
Muhamad Yoga Prasetyo  
112011449

Telah dipertahankan di depan Dewan Penguji Skripsi pada hari Jum'at, tanggal 16, bulan Agustus, tahun 2024, dan dinyatakan telah diterima sebagai salah satu persyaratan untuk memperoleh gelar Sarjana Manajemen.

**SUSUNAN DEWAN PENGUJI SKRIPSI**


Ketua penguji  
Adrianna Syariefur Rakhmat, S.H.I., M.Si  
NIDN : 0401128801

Tanda Tangan



Anggota Penguji  
Muhamad Syahwildan, S.E.,M.M.  
NIDN : 0425038902


Tanda Tangan



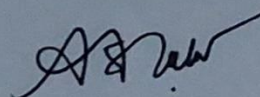
Ka. Prodi Manajemen

Mengetahui,

Dekan Fakultas Ekonomi dan Bisnis



Dr. Yunita Ramadhani RDS, S.E.,M.Sc  
NIDN : 0406068402



Dr. Preatmi Nurastuti, S.E.,M.M  
NIDN : 0404046508



## PERNYATAAN KEASLIAN SKRIPSI


Yang bertanda tangan dibawah ini,

Nama : Muhamad Yoga Prasetyo  
NIM : 112011449  
Program Studi : Manajemen Keuangan  
Fakultas : Fakultas Ekonomi dan Bisnis

Menyatakan dengan sebenarnya bahwa skripsi yang saya buat dan serahkan ini merupakan hasil karya saya sendiri, kecuali kutipan-kutipan dan ringkasan-ringkasan yang semuanya telah saya jelaskan sumbernya. Apabila dikemudian hari terbukti dan atau dapat dibuktikan bahwa skripsi saya hasil jiplakan, maka saya bersedia menerima sanksi apapun dari Fakultas Ekonomi dan atau gelar dan ijazah yang diberikan oleh Universitas Pelita Bangsa batal saya terima.

Bekasi, 15 Juli 2024

Yang membuat pernyataan,

  
Muhamad Yoga Prasetyo

## MOTTO PERSEMBAHAN

"Tidak peduli seberapa sulit atau mustahilnya itu, jangan pernah melupakan tujuanmu."

Monkey D. Luffy

"Jika kau tidak mau mengambil resiko, kau tidak dapat menciptakan masa depan."

Monkey D Luffy

“Sesungguhnya bersama kesulitan ada kemudahan. maka apabila engkau telah selesai (dari satu urusan), tetaplah bekerja keras (untuk urusan yang lain), dan hanya kepada tuhanmulah engkau berharap”

Qs.Al-Insyirah (Ash-Sharh):6-8

Dengan penuh rasa syukur kepada Allah swt yang telah memberikan kemudahan kepada penulis, sehingga penulis dapat menyelesaikan skripsi dengan baik. Skripsi ini penulis persembahkan dengan penuh rasa hormat dan rasa terima kasih kepada:

1. Ayahanda Samsudin, Ibunda Ami Sulistiowati, Adik Pertama Safira Fadiyah, Adik Kedua Izyan Rasyif, Seluruh Keluargaku dan Sahabat – Sahabat yang selalu mendukung dan mendoakan yang terbaik untukku
2. Bapak dan Ibu Dosen yang telah memberikan pengetahuan serta teladan yang sangat berharga, terutama Bapak Dr. H. Sunita Dasman., AT., M.M., Selaku Dosen Pembimbing Skripsi.
3. Diri sendiri karena sudah bertekad untuk terus maju dan berkembang untuk mencapai cita-cita dan harapan

## KATA PENGANTAR

Puji syukur kehadirat Allah swt yang telah memberikan rahmat dan hidayah-nya serta karunia-nya kepada penulis dan atas izin-nya penulis dapat menyelesaikan tugas akhir/skripsi dengan Judul “Pengaruh Leverage, Likuiditas Dan Ukuran Perusahaan Terhadap Profitabilitas Pada Perusahaan Makanan Dan Minuman Yang Teraftar Di Bursa Efek Indonesia (BEI)”. Penyusunan tugas akhir/skripsi ini merupakan salah satu persyaratan untuk memperoleh gelar Strata Satu Sarjana Manajemen Fakultas Ekonomi dan Bisnis Universitas Pelita Bangsa.

Penulis menyadari berkat adanya dukungan dari berbagai pihak tugas akhir skripsi ini dapat di selesaikan. Oleh karena itu, penulis mengucapkan terima kasih dan penghargaan yang setinggi-tingginya kepada yang terhormat:

1. Allah SWT yang maha esa yang telah memberikan kesehatan agar bisa menyusun skripsi ini dengan lancar
2. Teristimewa kepada orang tua tercinta yang selalu mendoakan, memotivasi, memberikan cinta, kasih dan dukungan baik moral maupun material dan waktunya serta telah berjuang selama ini. Semoga Allah Subhanahu Wa Ta'ala memuliakan beliau berdua
3. Bapak Ir. H. Moh Mardiana MM.,M.,PHD selaku Ketua Yayasan Universitas Pelita Bangsa
4. Bapak Hamzah Muhammad M.,SKM.,M.M.DBA selaku Rektor Universitas Pelita Bangsa
5. Ibu Dr. Preatmi Nurastuti., S.E., M.M., selaku Dekan Fakultas Ekonomi dan Bisnis (FEB) Universitas Pelita Bangsa beserta jajarannya yang telah memberikan kesempatan dan izin dukungan moril maupun material kepada penulis.
6. Ibu Yunita Ramadhani RDS, S.E., M.Sc., dan Bapak Wahid Hasyim., S.E., M.M., selaku Ketua dan Sekretaris Program Studi Manajemen Fakultas Ekonomi dan Bisnis (FEB) Universitas Pelita Bangsa, beserta seluruh staf




yang telah memberikan rekomendasi dan memfasilitasi penulis untuk dapat menulis skripsi Mahasiswa.

7. Bapak Dr. H. Sunita Dasman., AT., M.M., selaku Pembimbing Utama yang telah membimbing, meluangkan waktu, memberikan banyak kemudahan, memberikan masukan, keteladanan serta motivasi kepada penulis untuk menyelesaikan skripsi ini.
8. Bapak/Ibu Dosen Fakultas Ekonomi dan Bisnis Universitas Pelita Bangsa yang telah membimbing, mengarahkan, menasihati dan membagi ilmu pengetahuan sebagai bekal bagi penulis dalam pengembangan keilmuan maupun penyelesaian skripsi ini.
9. Sahabat seperjuangan saya Andreas Riyanto, Wahyu Adi Nugroho, dan Alm. Putut Febrian Pangestu yang selalu mengingatkan, berdiskusi dan dan memotivasi saya dalam proses penyusunan skripsi ini.
10. Saya ingin mengucapkan terima kasih kepada semua pihak yang telah membantu saya dalam menyelesaikan skripsi saya, baik secara langsung maupun tidak langsung, dan yang namanya tidak dapat saya sebutkan satu per satu. Karena penulis menyadari bahwa tugas akhir/skripsi ini masih jauh dari kata ideal, maka penulis sangat mengharapkan masukan dan saran. Semoga tugas akhir/skripsi ini dapat memberikan kontribusi bagi pengembangan ilmu pengetahuan di masa depan.

Mengingat penulis menyadari bahwa tugas akhir atau skripsi ini masih jauh dari kata sempurna, maka masukan dan saran sangat saya harapkan. Tugas akhir atau skripsi ini diharapkan dapat memberikan kontribusi bagi pengembangan ilmu pengetahuan di masa depan.

Bekasi, 3 Februari 2024

Penulis,



Muhamad Yoga Prasetyo



## DAFTAR ISI

	Halaman
<b>LEMBAR PERSETUJUAN PEMBIMBING .....</b>	<b>ii</b>
<b>LEMBAR PENGESAHAN .....</b>	<b>iii</b>
<b>PERNYATAAN KEASLIAN SKRIPSI.....</b>	<b>iv</b>
<b>MOTTO PERSEMBAHAN .....</b>	<b>v</b>
<b>KATA PENGANTAR.....</b>	<b>vi</b>
<b>DAFTAR ISI.....</b>	<b>viii</b>
<b>DAFTAR GAMBAR .....</b>	<b>x</b>
<b>DAFTAR TABEL .....</b>	<b>xi</b>
<b>DAFTAR LAMPIRAN .....</b>	<b>xii</b>
<b>ABSTRAK .....</b>	<b>xiv</b>
<b>ABSTRACT .....</b>	<b>xiii</b>
<b>BAB I PENDAHULUAN.....</b>	<b>1</b>
1.1 Latar Belakang.....	1
1.2 Rumusan Masalah .....	7
1.3 Tujuan penelitian .....	9
1.4 Manfaat hasil penelitian.....	9
1.5 Sistematika penulisan .....	10
<b>BAB II LANDASAN TEORI .....</b>	<b>12</b>
2.1 Landasan Teori .....	12
2.1.1 Leverage.....	12
2.1.2 Likuiditas .....	14
2.1.3 Ukuran perusahaan .....	15
2.1.4 Profitabilitas .....	15
2.2 Penelitian Terdahulu.....	17
2.3 Hipotesis dan Model Penelitan.....	23
2.3.1 Hipotesis .....	23
2.3.2 Model penelitian .....	27
<b>BAB III METODE PENELITIAN .....</b>	<b>28</b>
3.1 Jenis dan Desain penelitan .....	28
3.1.1 Jenis Penelitian .....	28
3.1.2 Desain penelitan .....	28
3.2 Definisi Operasional dan Pengukuran Variabel .....	29
3.3 Populasi dan Pengambilan sampel .....	31
3.3.1 Populasi .....	31
3.3.2 Sampel .....	34
3.4 Jenis, Sumber, dan Metode Pengumpulan data.....	35
3.4.1 Jenis Dan Sumber Data.....	35
3.4.2 Metode Pengumpulan Data .....	35
3.5 Metode Analisis .....	36
3.5.1 Analisis Regresi Linear Berganda .....	36

3.5.2 Statistik Deskriptif.....	36
3.5.3 Uji Asumsi Klasik .....	36
3.5.4 Koefisien Determinasi ( $R^2$ ) .....	38
3.5.5 Uji Hipotesis .....	39
<b>BAB IV HASIL PENELITIAN DAN PEMBAHASAN .....</b>	<b>41</b>
4.1 Gambaran Umum Industri Makanan dan Minuman Di Indonesia...	41
4.2 Hasil Penelitian.....	41
4.2.1 Analisis Statistik Deskriptif.....	41
4.2.2 Uji Asumsi Klasik .....	42
4.2.3 Analisis Regresi Linear Berganda .....	46
4.2.4 Koefisien Determinasi ( $R^2$ ) .....	47
4.2.5 Uji Hipotesis .....	47
4.3 Pembahasan Hasil Penelitian .....	49
4.3.1 Pengaruh Leverage Terhadap Profitabilitas .....	49
4.3.2 Pengaruh Likuiditas Terhadap Profitabilitas .....	50
4.3.3 Pengaruh Ukuran Perusahaan Terhadap Profitabilitas .....	50
4.3.4 Pengaruh Leverage, Likuiditas dan Ukuran Perusahaan Terhadap Profitabilitas.....	51
<b>BAB V KESIMPULAN DAN SARAN .....</b>	<b>53</b>
5.1 Kesimpulan.....	53
5.2 Saran.....	53
<b>DAFTAR PUSTAKA .....</b>	<b>55</b>
<b>LAMPIRAN.....</b>	<b>59</b>



## DAFTAR GAMBAR

	Halaman
Gambar 1.1 Grafik Data Rata-rata Profitabilitas (ROA) Periode 2018-2023 .....	3
Gambar 1.2 Grafik PDB industri makanan dan minuman .....	5
Gambar 2. 1 Model Penelitian .....	27
Gambar 3. 1 Desain Penelitian.....	29
Gambar 4. 1 Uji Heteroskedastitas.....	45

## DAFTAR TABEL

	Halaman
Tabel 3. 1 Definisi Operasional dan Pengukuran Variabel.....	30
Tabel 3. 2 Data Populasi Penelitian.....	31
Tabel 3. 3 Perusahaan Yang Memenuhi Kriteria Sampel.....	34
Tabel 3. 4 Kriteria Uji Autokorelasi (Uji Durbin-Watson).....	38
Tabel 4. 1 Statistik Deskriptif.....	41
Tabel 4. 2 Uji Normalitas .....	43
Tabel 4. 3 Uji Multikolinearitas .....	43
Tabel 4. 4 Uji Autokorelasi .....	45
Tabel 4. 5 Analisis Regresi Linear Berganda.....	46
Tabel 4. 6 Koefisien Determinasi .....	47
Tabel 4. 7 Uji t .....	48
Tabel 4. 8 Uji F .....	49



## DAFTAR LAMPIRAN

	Halaman
Lampiran 1 : Data Variabel X dan Y .....	60
Lampiran 2 : Output SPSS .....	62
Lampiran 3 : t (t tabel) dan f (f tabel).....	66
Lampiran 4 : Mapping Jurnal Refrensi .....	68
Lampiran 5 : Turnitin .....	80
Lampiran 6 : Daftar Riwayat Hidup.....	81

***THE INFLUENCE OF LEVERAGE, LIQUIDITY AND COMPANY SIZE ON PROFITABILITY IN FOOD AND BEVERAGE COMPANIES LISTED ON THE INDONESIAN STOCK EXCHANGE (IDX)***

Muhamad Yoga Prasetyo<sup>1</sup>  
Sunita Dasman<sup>2</sup>

***ABSTRACT***

*In the era of globalization and revolution 4.0, industrial competition is increasingly intense, providing opportunities for large manufacturing sectors to increase company value, which has an impact on the economic shift from the agricultural sector to the food industry and this will have an impact on profitability. This research was conducted with the aim of knowing, analyzing and describing the influence of Leverage, Liquidity and Company SIZE on Profitability in food and beverage companies listed on the IDX for the 2018-2023 period. The research method used is descriptive quantitative. The sampling technique used in this research was purposive sampling. There were 11 samples from 84 populations with a total of 66 data. The data used in this research is secondary data which was obtained on the Indonesian stock exchange website. The analysis used is descriptive statistics, classical assumption testing, multiple linear regression analysis and hypothesis testing with tools using SPSS 25. The results of this study show that Leverage with the Debt to Asset Ratio (DAR) Proxy, Liquidity with the Current Ratio Proxy and Company SIZE are generally Simultaneous and Partial together influence Profitability with the Return On Assets (ROA) Proxy.*

*Keywords: Leverage, Debt to Asset Ratio Liquidity, Current Ratio Company SIZE, Profitability Return On Assets.*



# **PENGARUH LEVERAGE, LIKUIDITAS DAN UKURAN PERUSAHAAN TERHADAP PROFITABILITAS PADA PERUSAHAAN MAKANAN DAN MINUMAN YANG TERDAFTAR DI BURSA EFEK INDONESIA (BEI)**

Muhamad Yoga Prasetyo<sup>1</sup>  
Sunita Dasman<sup>2</sup>

## **ABSTRAK**

Di era globalisasi dan revolusi 4.0, persaingan industri semakin intens, memberikan peluang bagi sektor manufaktur besar untuk meningkatkan nilai perusahaan, yang berdampak pada pergeseran ekonomi dari sektor pertanian ke industri pangan dan ini akan berdampak pada profitabilitas. Penelitian ini dilakukan bertujuan untuk mengetahui, menganalisis, dan mendeskripsikan pengaruh Leverage, Likuiditas dan Ukuran Perusahaan terhadap Profitabilitas pada perusahaan Makanan dan minuman yang terdaftar di BEI periode 2018-2023. Metode penelitian yang digunakan adalah deskriptif kuantitatif. Teknik sampling yang digunakan dalam penelitian ini adalah purposive sampling. Didapat 11 sampel dari 84 populasi dengan total data sebanyak 66 data. Data yang digunakan dalam penelitian ini adalah data sekunder yang dimana didapat pada website bursa efek Indonesia. Analisis yang digunakan ialah statistik deskriptif, uji asumsi klasik, analisis regresi linear berganda dan pengujian hipotesis dengan alat bantu menggunakan SPSS 25. Hasil penelitian ini menunjukkan bahwa Leverage dengan Proksi *Debt to Asset Ratio* (DAR), Likuiditas dengan Proksi *Current Ratio* dan Ukuran Perusahaan secara Simultan dan Parsial bersama-sama berpengaruh terhadap Profitabilitas dengan Proksi *Return on Asset* (ROA).

Kata Kunci : Leverage, *Debt to Asset Ratio* Likuiditas, *Current Ratio* Ukuran Perusahaan, Profitabilitas Return On Asset.