

**PENGARUH *CURRENT RATIO*, *TOTAL ASSETS TURNOVER*,  
*RETURN ON ASSET* DAN *NET PROFIT MARGIN* TERHADAP  
PERTUMBUHAN LABA PADA PERUSAHAAN SUB SEKTOR  
FARMASI YANG TERDAFTAR DI BURSA EFEK INDONESIA  
(BEI) PERIODE 2019-2023**

TUGAS AKHIR



OLEH :  
NAHDA MIRANDA  
NIM : 222110097

**PROGRAM STUDI DIPLOMA TIGA AKUNTANSI  
FAKULTAS EKONOMI DAN BISNIS  
UNIVERSITAS PELITA BANGSA  
BEKASI  
2024**

**PENGARUH *CURRENT RATIO*, *TOTAL ASSETS TURNOVER*,  
*RETURN ON ASSET* DAN *NET PROFIT MARGIN* TERHADAP  
PERTUMBUHAN LABA PADA PERUSAHAAN SUB SEKTOR  
FARMASI YANG TERDAFTAR DI BURSA EFEK INDONESIA  
(BEI) PERIODE 2019-2023**

Diajukan Kepada Universitas Pelita Bangsa  
Untuk Memenuhi Salah Satu Persyaratan Dalam  
Menyelesaikan Program Diploma Tiga Akuntansi

**TUGAS AKHIR**



OLEH :  
NAHDA MIRANDA  
NIM : 222110097

**PROGRAM STUDI DIPLOMA TIGA AKUNTANSI  
FAKULTAS EKONOMI DAN BISNIS  
UNIVERSITAS PELITA BANGSA  
BEKASI  
2024**

## PERSETUJUAN PEMBIMBING

Yang bertanda tangan di bawah ini, Dosen pembimbing Tugas akhir :

Nama Mahasiswa : Nahda Miranda  
NIM : 222110097  
Judul Tugas Akhir : Pengaruh *Current Ratio*, *Total Assets Turnover*, *Return On Asset* dan *Net Profit Margin* terhadap Pertumbuhan Laba Pada Perusahaan Sub Sektor Farmasi yang terdaftar di Bursa Efek Indonesia (BEI) Periode 2019-2023.

Menyatakan bahwa, berdasarkan proses dan hasil bimbingan selama ini, serta dilakukan perbaikan, maka yang bersangkutan dapat mendaftarkan diri untuk mengikuti ujian tugas akhir/skripsi pada Program Studi Akuntansi Fakultas Ekonomi Bisnis dan Ilmu Sosial Universitas Pelita Bangsa.

Bekasi, 17 July 2024

Pembimbing



Taufik Hidayat, S.E., M.Si

NIDN : 0426046102

## PENGESAHAN TUGAS AKHIR

### **PENGARUH *CURRENT RATIO*, *TOTAL ASSETS TURNOVER*, *RETURN ON ASSET* DAN *NET PROFIT MARGIN* TERHADAP PERTUMBUHAN LABA PADA PERUSAHAAN SUB SEKTOR FARMASI YANG TERDAFTAR DI BURSA EFEK INDONESIA (BEI) PERIODE 2019-2023**

Dipersiapkan dan disusun oleh :

Nahda Miranda

222110097

Telah dipertahankan di depan Dewan Penguji Tugas Akhir pada hari Sabtu tanggal 27, bulan Juli, tahun 2024, dan dinyatakan telah diterima sebagai salah satu persyaratan untuk memperoleh gelar Ahli Madya Akuntansi.


#### SUSUNAN DEWAN PENGUJI TUGAS AKHIR

Dosen Penguji 1,

Dr. Adibah Yahya, S.E.,M.M.,Ak

NIDN : 0414068102

Tanda Tangan

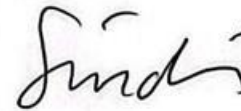


Dosen Penguji 2,

Sindik Widati, S.E, M.Si. CPM, CAVP

NIDN : 0316057902

Tanda Tangan



Mengetahui,

Ketua Prodi Akuntansi




Dian Sulistyorini W,S.E., M.Si.,Ak.,CA.,

ASEAN CPA,CTA<sup>TM</sup>

NIDN : 0401048501

Dekan Fakultas Ekonomi dan

Bisnis



Dr.Preatmi Nurastuti,S.E.,M.M

NIDN : 0404046508

## PERNYATAAN KEASLIAN TUGAS AKHIR

Saya yang bertanda tangan dibawah ini :

Nama Mahasiswa : Nahda Miranda  
NIM : 222110097  
Program Studi : D3 Akuntansi  
Fakultas : Ekonomi dan Bisnis  
Judul Tugas Akhir : Pengaruh *Current Ratio*, *Total Assets Turnover*,  
*Return On Asset* dan *Net Profit Margin* terhadap  
Pertumbuhan Laba Pada Perusahaan Sub Sektor  
Farmasi yang terdaftar di Bursa Efek Indonesia (BEI)  
Periode 2019-2023.

Menyatakan dengan sesungguhnya bahwa Tugas Akhir yang saya susun sebagai syarat untuk memperoleh gelar Ahli Madya Universitas Pelita Bangsa seluruhnya merupakan hasil karya saya sendiri. Adapun bagian-bagian tertentu dalam penulisan Tugas Akhir yang saya kutip dari hasil karya orang lain telah dituliskan sumbernya secara jelas sesuai dengan norma, kaidah dan etika penulisan ilmiah. Apabila di kemudian hari ditemukan seluruh atau sebagian Tugas Akhir ini bukan hasil karya saya sendiri atau adanya plagiat dalam bagian-bagian tertentu, saya bersedia menerima sanksi pencabutan gelar akademik yang saya sandang dan sanksi-sanksi lainnya sesuai dengan peraturan perundangan yang berlaku.

Bekasi, .....Juli.....2024

Yang Membuat Pernyataan



Nahda Miranda

NIM : 222110097

## MOTTO DAN PERSEMBAHAN

"Bersemangatlah atas hal-hal yang bermanfaat bagimu. Minta tolonglah pada Allah, jangan engkau lemah." -HR. Muslim

"Gagal hanya terjadi jika kita menyerah". – B. J. Habibie

"Orang yang meraih kesuksesan tidak selalu orang yang pintar. Orang yang selalu meraih kesuksesan adalah orang yang gigih dan pantang menyerah". – Susi Pudjiastuti

Karya ini saya persembahkan untuk :

- Kedua orang tua saya Bapak Ari Suparyatno dan Ibu Maryati yang selalu mendoakan agar tercapai semua cita – cita saya. Adik- adik saya tercinta yang turut mendukung dan mendoakan saya. Sahabat – Sahabat dan Teman – Teman saya yang selalu memberikan semangat dan membantu saya dalam pembuatan Tugas Akhir ini.
- Bapak dan Ibu Dosen yang telah membimbing serta memberikan pengetahuan serta Teladan yang sangat berharga Kepada Saya.
- Diri saya sendiri yang mau berjuang dan mampu bertahan sejauh ini.

## KATA PENGANTAR

Puji syukur saya panjatkan kehadirat Allah SWT, yang telah melimpahkan rahmat, hidayat dan karunianya. Sehingga saya dapat menyelesaikan Tugas Akhir dengan judul “Pengaruh *Current Ratio*, *Total Assets Turnover*, *Return On Asset* dan *Net Profit Margin* terhadap Pertumbuhan Laba Pada Perusahaan Sub Sektor Farmasi yang terdaftar di Bursa Efek Indonesia (BEI) Periode 2019-2023”. Penyusunan Tugas Akhir ini merupakan salah satu persyaratan untuk memperoleh gelar Diploma Tiga (Amd) Akuntansi di Fakultas Ekonomi dan Bisnis Universitas Pelita Bangsa (UPB).

Penulis menyadari bahwa Tugas Akhir ini dapat diselesaikan berkat dukungan dari berbagai pihak. Oleh sebab itu penulis ingin mengucapkan terimakasih kepada:

1. Bapak Hamzah Muhammad Mardi Putra S.K.M.,M.M.,D.B.A., selaku rektor Universitas Pelita Bangsa.
2. Ibu Dr. Preatmi Narastuti, S.E., M.M., selaku Dekan Fakultas Ekonomi dan Bisnis Universitas Pelita Bangsa beserta jajarannya yang telah memberikan kesempatan dan dukungan moril maupun materil kepada penulis.
3. Ibu Dian Sulistyorini Wulandari, S.E., M.Si.,Ak.,CA,ASEAN CPA,CTT., CPTT., CTA., selaku Ketua Prodi Akuntansi Universitas Pelita Bangsa beserta seluruh staf yang telah memberikan rekomendasi dan memfasilitasi penulis untuk dapat menulis Tugas Akhir.
4. Bapak Taufik Hidayat, S.E., M.Si., selaku Dosen Pembimbing yang telah membimbing, meluangkan waktu, memberikan masukan keteladanan serta motivasi kepada penulis untuk menyelesaikan Tugas Akhir ini.
5. Orang tua saya yang telah mengasuh, mendidik, membesarkan serta mendoakan penulis dengan penuh kesabaran, keteladanan, pengorbanan yang tidak terhingga.
6. Teman-teman Prodi Akuntansi angkatan 2021 Fakultas Ekonomi Bisnis dan Ilmu Sosial Universitas Pelita Bangsa terima kasih atas keakraban, diskusi,

saran, dan semangat yang diberikan. Penulis selalu merindukan saat-saat diskusi bersama di masa perkuliahan

7. Semua pihak yang tidak dapat penulis sebutkan satu persatu yang telah banyak membantu baik secara langsung maupun tidak langsung dalam proses penyelesaian skripsi ini.

Penulis menyadari bahwa Tugas Akhir ini jauh dari kesempurnaan, oleh sebab itu penulis sangat mengharapkan kritik dan saran yang konstruktif. Semoga tugas akhir ini bermanfaat untuk pengembangan ilmu di masa yang akan datang.

Bekasi, Juli 2024

Penulis



## DAFTAR ISI

HALAMAN JUDUL.....	i
PERSETUJUAN PEMBIMBING.....	ii
PENGESAHAN TUGAS AKHIR .....	iii
PERNYATAAN KEASLIAN TUGAS AKHIR.....	iv
MOTTO DAN PERSEMBAHAN .....	v
KATA PENGANTAR .....	vi
DAFTAR ISI.....	viii
DAFTAR TABEL.....	xii
DAFTAR GAMBAR .....	xiii
DAFTAR LAMPIRAN.....	xiv
ABSTRACT.....	xv
ABSTRAK.....	xvi
BAB I PENDAHULUAN.....	1
1.1 Latar Belakang .....	1
1.2 Rumusan Masalah .....	9
1.3 Tujuan Penelitian .....	10
1.4 Manfaat Penelitian .....	10
1.4.1 Manfaat Teoritis .....	10
1.4.2 Manfaat Praktis .....	10
1.5 Sistematika Penulisan .....	11
BAB II LANDASAN TEORI.....	34
2.1 Landasan Teori.....	34
2.1.1 Teori Sinyal ( <i>Signalling Theory</i> ) .....	34

2.1.2	Pertumbuhan Laba .....	35
2.1.3	Analisis Rasio keuangan .....	36
2.1.4	<i>Current Ratio</i> (CR) .....	37
2.1.5	<i>Total Asset Turnover</i> (TATO).....	38
2.1.6	<i>Return On Asset</i> (ROA) .....	38
2.1.7	<i>Net Profit Margin</i> (NPM) .....	39
2.2	Penelitian Terdahulu yang Relevan .....	39
2.2.1	Kerangka Pemikiran.....	49
2.3	Pengembangan Hipotesis .....	51
2.3.1	Pengaruh <i>Current Ratio</i> terhadap Pertumbuhan Laba .....	51
2.3.2	Pengaruh <i>Total asset Turnover</i> terhadap Pertumbuhan Laba .....	52
2.3.3	Pengaruh <i>Return On Asset</i> terhadap Pertumbuhan Laba .....	52
2.3.4	Pengaruh <i>Net Profit Margin</i> terhadap Pertumbuhan Laba.....	54
BAB III METODE PENELITIAN.....		55
3.1	Jenis dan Desain Penelitian .....	55
3.2	Sumber Data.....	55
3.3	Definisi Operasional dan Pengukuran Variabel.....	56
3.3.1	Variabel Dependen.....	56
3.3.2	Variael Independen .....	57
3.4	Populasi dan Metode Pengambilan Sampel .....	59
3.4.1	Populasi.....	59
3.4.2	Sampel.....	59
3.4.3	Teknik Pengambilan Sampel.....	60
3.5	Jenis, Sumber dan Teknik Pengumpulan Data.....	60
3.5.1	Jenis Data .....	60

3.5.2 Sumber Data.....	61
3.5.3 Teknik Pengumpulan Data.....	61
3.6 Metode Analisis .....	61
3.6.1 Analisis Deskriptif .....	61
3.6.2 Uji Asumsi Klasik.....	62
3.6.3 Analisis Regresi Berganda .....	65
3.6.4 Uji Koefisien Determinasi ( $R^2$ ) .....	66
3.6.5 Uji Hipotesis .....	66
<b>BAB IV HASIL PENELITIAN DAN PEMBAHASAN.....</b>	<b>47</b>
4.1 Gambaran Umum Ojek Penelitian .....	47
4.2 Analisis Statistik Deskriptif .....	47
4.3 Uji Asumsi Klasik.....	50
4.3.1 Uji Normalitas.....	50
4.3.2 Uji Multikolinieritas.....	53
4.3.3 Uji Heteroskedastisitas.....	54
4.3.4 Uji Autokorelasi.....	55
4.4 Analisis Regresi berganda.....	57
4.5 Uji Koefisien Determinasi.....	59
4.6 Uji Hipotesis .....	60
4.6.1 Uji Parsial ( Uji T).....	60
4.6.2 Uji Simultan (Uji F) .....	62
4.7 Pembahasan dan Hasil .....	63
4.7.1 Pengaruh <i>Curren Ratio</i> Terhadap Pertumbuhan Laba .....	63
4.7.2 Pengaruh <i>Total Asset Turnover</i> Terhadap Pertumbuhan Laba .....	64
4.7.3 Pengaruh <i>Return On Asset</i> Terhadap Pertumbuhan Laba.....	65

4.7.4 Pengaruh <i>Net Profit Margin</i> Terhadap Pertumbuhan Laba .....	66
4.7.5 Pengaruh <i>Current Ratio, Total Asset Turnover, Return On Asset,</i> dan <i>Net Profit Margin</i> terhadap Pertumbuhan .....	66
BAB V PENUTUP.....	67
5.1 Kesimpulan .....	67
5.2 Saran.....	68
5.3 Keterbatasan Penelitian .....	69
DAFTAR PUSTAKA .....	68
LAMPIRAN.....	70

## DAFTAR TABEL

Tabel 2. 1 Penelitian Terdahulu .....	44
Tebel 4. 1 Daftar Sampel Perusahaan Farmasi yang terdaftar di BEI 2019 - 2023 .....	47
Tebel 4. 2 Hasil Uji Analisis Deskriptif.....	48
Tebel 4. 3 Hasil uji Kolmogorov-Smirnov .....	53
Tebel 4. 4 Hasil Uji Multikolinieritas .....	54
Tabel 4. 5 Hasil Uji Autokorelasi Durbin Watson.....	56
Tabel 4. 6 Tabel Durbin-Watson (DW) $\alpha = 5\%$ .....	56
Tebel 4. 7 Uji Analisis Regresi Linier Berganda .....	57
Tebel 4. 8 Hasil Uji Determinasi.....	59
Tabel 4. 9 Hasil Uji T.....	60
Tebel 4. 10 Nilai Titik Persentase Distribusi t (Nilai t Tabel) .....	61
Tebel 4. 11 Hasil Uji F .....	62
Tebel 4. 12 Nilai F Tabel .....	63

## **DAFTAR GAMBAR**

Gambar 1. 1 Pertumbuhan Industri Farmasi Tahun 2018 – 2022 (Sumber : DataIndustri Research, 2022).....	4
Gambar 2. 1 Kerangka Pemikiran.....	50
Gambar 4. 1 Histogram.....	51
Gambar 4. 2 Hasil Uji Probability Plot.....	52
Gambar 4. 3 Hasil Uji Heteroskedastisitas dengan pendekatan Grafik.....	55

## **DAFTAR LAMPIRAN**

Lampiran 1. Hasil Uji Statistik Deskriptif .....	70
Lampiran 2 .Hasil Uji Normalitas .....	70
Lampiran 3. Hasil Uji Multikolinieritas.....	72
Lampiran 4. Hasil Uji Heteroskedastisitas.....	72
Lampiran 5. Hasil Uji Autokorelasi dan Koefesiensi Determinasi.....	73
Lampiran 6. Hasil uji Parsial (Uji T) .....	73
Lampiran 7. Hasil Uji Simultan (Uji F) .....	74
Lampiran 8. Kartu Absensi Bimbingan .....	75

## **ABSTRACT**

*This research aims to examine the influence of Current Ratio (CR), Total Asset Turnover (TATO), Return on Assets (ROA), and Net Profit Margin (NPM) on Profit Growth in Pharmaceutical Sub-Sector Companies Listed on the Indonesia Stock Exchange (BEI) Period 2019 – 2023. This type of research is quantitative research and the data used in this research is secondary data from 55 samples from a population of 11 companies. The sampling method uses a purposive sampling method and data analysis uses a multiple linear regression method using the SPSS version 27 program. The results of this study show that partially the Currency Ratio (CR), Total Asset Turnover (TATO), and ) Net Profit Margin (NPM) do not has an effect on profit growth, while Return On Assets (ROA has a significant effect on profit growth.*

**Key Words :** *Current Ratio (CR), Total Asset Turnover (TATO), Return On Asset (ROA), dan Net Profit Margin (NPM)*

- 1) Nahda Miranda
- 2) Taufik Hidayat, S.E., M.Si



## ABSTRAK

Penelitian ini bertujuan untuk menguji pengaruh *Current Ratio* (CR), *Total Asset Turnover* (TATO), *Return On Asset* (ROA), dan *Net Profit Margin* (NPM) Terhadap Pertumbuhan Laba Pada Perusahaan Sub Sektor Farmasi Yang Terdaftar di Bursa Efek Indonesia (BEI) Periode tahun 2019 – 2023. Jenis penelitian ini adalah penelitian kuantitatif dan data yang digunakan dalam penelitian ini adalah data sekunder sebanyak 55 sampel dari Populasi 11 perusahaan. Metode pengambilan sampel menggunakan metode *purposive sampling* dan analisis data menggunakan metode regresi linier berganda dengan menggunakan program SPSS versi 27. Hasil penelitian ini menunjukkan bahwa secara parsial *Curren ratio* (CR) , *Total Asset Turnover* (TATO), dan *Net Profit Margin* (NPM) tidak berpengaruh terhadap pertumbuhan laba sedangkan *Return On Asset* (ROA) berpengaruh signifikan terhadap pertumbuhan laba.

Kata Kunci : *Current Ratio* (CR), *Total Asset Turnover* (TATO), *Return On Asset* (ROA), dan *Net Profit Margin* (NPM)