

**ANALISIS FAKTOR – FAKTOR YANG MEMPENGARUHI MINAT  
PENGUNAAN SISTEM INFORMASI AKUNTANSI DENGAN  
MENGUNAKAN *TECHNOLOGY ACCEPTANCE MODEL* (TAM)  
STUDI KASUS PT. SINAR BARU KONSTRUKSI**

**TUGAS AKHIR**



**OLEH:  
NURJANAH  
222110044**

**PROGRAM STUDI DIPLOMA III AKUNTANSI  
FAKULTAS EKONOMI DAN BISNIS  
UNIVERSITAS PELITA BANGSA  
BEKASI  
2024**

**ANALISIS FAKTOR – FAKTOR YANG MEMPENGARUHI MINAT  
PENGUNAAN SISTEM INFORMASI AKUNTANSI DENGAN  
MENGUNAKAN *TECHNOLOGY ACCEPTANCE MODEL* (TAM)  
STUDI KASUS PT. SINAR BARU KONSTRUKSI**

Diajukan Kepada Universitas Pelita Bangsa  
Untuk Memenuhi Salah Satu Persyaratan Dalam  
Menyelesaikan Program Diploma III Akuntansi

**TUGAS AKHIR**



**OLEH:  
NURJANAH  
222110044**

**PROGRAM STUDI DIPLOMA III AKUNTANSI  
FAKULTAS EKONOMI DAN BISNIS  
UNIVERSITAS PELITA BANGSA  
BEKASI  
2024**

## PERSETUJUAN PEMBIMBING


Yang bertanda tangan di bawah ini, Dosen Pembimbing Tugas Akhir/Skripsi:

Nama Mahasiswa : Nurjanah  
NIM : 222110044  
Judul Skripsi : Analisis Faktor – Faktor Yang Mempengaruhi Minat  
Penggunaan Sistem Informasi Akuntansi Dengan  
Menggunakan *Teknologi Acceptance Model (TAM)* Studi  
Kasus PT Sinar Baru Kontruksi

Menyatakan bahwa, berdasarkan proses dan hasil bimbingan selama ini, serta dilakukan perbaikan, maka yang bersangkutan dapat mendaftarkan diri untuk mengikuti ujian tugas akhir/skripsi pada Program Studi Akuntansi Fakultas Ekonomi dan Bisnis Universitas Pelita Bangsa.

Bekasi,... Juli 2024

Pembimbing



Dr. Adibah Yahya.,S.E.,M.M.,Ak

NIDN: 0414068102

**ANALISIS FAKTOR – FAKTOR YANG MEMPENGARUHI MINAT  
PENGUNAAN SISTEM INFORMASI AKUNTANSI DENGAN  
MENGUNAKAN *TECHNOLOGY ACCEPTANCE MODEL (TAM)* STUDI  
KASUS PT. SINAR BARU KONSTRUKSI**

**TUGAS AKHIR**

Dipersiapkan dan disusun oleh:

Nurjanah

222110044


Telah dipertahankan di depan Dewan Penguji Tugas Akhir/Skripsi pada hari Sabtu tanggal 27, bulan Juli, tahun 2024, dan dinyatakan telah diterima sebagai salah satu persyaratan untuk memperoleh gelar Ahli Madya Akuntansi.

**SUSUNAN DEWAN PENGUJI TUGAS AKHIR**

Dosen Penguji I,

Dian Sulistyorini W, S.E.M.Si. Ak,CA,ASEAN.CPA., CTA  
NIDN: 0401048501

Tanda Tangan




.....

Dosen Penguji II,

Wisnu Setyawan SE, MM. M, Ak  
NIDN: 04171280001


Tanda Tangan



.....


Mengetahui,

Ka. Prodi Akuntansi



Dian Sulistyorini W, S.E.M.Si. Ak,CA,ASEAN.CPA., CTA  
NIDN.0401048501

Dekan Fakultas Ekonomi dan  
Bisnis



Dr. Preatni Nurastuti, S.E., M.M  
NIDN. 0404046508

## MOTTO DAN PERSEMBAHAN

"Pencarian pengetahuan adalah perjalanan tanpa akhir menuju pencerahan."

"Tidak ada yang namanya perjuangan sia-sia. Setiap perjuangan selalu meninggalkan bekas."

~ Laila Chudori

Karya Ini Saya Persembahkan Untuk:

1. Puji syukur kepada Allah SWT atas segala karunia dan nikmat kesehatan yang telah diberikan, sehingga penulis dapat menyelesaikan tugas akhir ini dengan baik.
2. Kepada diri sendiri yang telah berjuang melawan rasa malas dan kekhawatiran hingga mencapai tahap ini.
3. Teruntuk kedua orang tua penulis, terutama almarhumah ibu yang telah memberikan semangat, doa, dan kepercayaan yang besar. Melalui karya ini, penulis ingin menyampaikan rasa terima kasih yang mendalam atas doa, pengorbanan, cinta, dan kasih sayang yang tak terhingga yang masih dapat penulis rasakan hingga saat ini.
4. Kepada kakak dan adik-adik penulis. Terima kasih atas segala dukungan dan motivasi yang diberikan selama penulis menempuh pendidikan.
5. Terakhir, kepada sahabat-sahabat penulis yang telah menemani sejak awal masa perkuliahan hingga saat ini. Penulis mengucapkan terima kasih yang sebesar-besarnya atas kasih sayang, dukungan, dan bimbingan yang telah diberikan. Semoga ikatan persahabatan ini dapat terus terjalin layaknya saudari, bahkan setelah masa studi ini berakhir.

## PERNYATAAN KEASLIAN TUGAS AKHIR

Saya yang bertanda tangan di bawah ini:

Nama Mahasiswa : Nurjanah  
NIM : 222110044  
Program Studi : Akuntansi  
Fakultas : Ekonomi dan Bisnis

Menyatakan dengan sesungguhnya bahwa tugas akhir yang saya susun sebagai syarat untuk memperoleh gelar Ahli Madya Universitas Pelita Bangsa seluruhnya merupakan hasil karya saya sendiri. Adapun bagian-bagian tertentu dalam penulisan tugas akhir yang saya kutip dari hasil karya orang lain telah dituliskan sumbernya secara jelas sesuai dengan norma, kaidah dan etika penulisan ilmiah.

Apabila di kemudian hari ditemukan seluruh atau sebagian tugas akhir ini bukan hasil karya saya sendiri atau adanya plagiat dalam bagian-bagian tertentu, saya bersedia menerima sanksi pencabutan gelar akademik yang saya sandang dan sanksisanksi lainnya sesuai dengan peraturan perundangan yang berlaku.

Bekasi,.....2024



Nurjanah

## **KATA PENGANTAR**

Puji serta syukur penulis panjatkan kepada Tuhan Yang Maha Esa atas segala kasih dan karunianya sehingga penulis dapat menyelesaikan penulisan Tugas Akhir dengan judul "Analisis Faktor – Faktor Yang Mempengaruhi Minat Penggunaan Sistem Informasi Akuntansi Dengan Menggunakan Technology Acceptance Model (TAM) Studi Kasus PT Sinar Baru Kontruksi". Penyusun Tugas Akhir ini merupakan salah satu persyaratan untuk memperoleh gelar Diploma tiga (Amd) Fakultas Ekonomi dan Bisnis Universitas Pelita Bangsa. Penulis menyadari bahwa Tugas Akhir ini dapat diselesaikan berkat dukungan dari berbagai pihak. Oleh karena itu, penulis mengucapkan terima kasih dan penghargaan yang setinggi-tingginya kepada yang terhormat:

1. Bapak Hamzah Muhammad Mardiputera., SKM., M.M., DBA sebagai Rektor Universitas Pelita Bangsa.
2. Dr. Preatmi Nurastuti., S.E.,M.M selaku Dekan Fakultas Ekonomi dan Bisnis (FEB) Universitas Pelita Bangsa beserta jajarannya yang telah memberikan kesempatan dan izin dukungan moril maupun materil kepada penulis.
3. Ibu Dr. Adibah Yahya.,S.E.,M.M.,Ak selaku Ketua Program Studi Akuntansi Fakultas Ekonomi dan Bisnis (FEB) Universitas Pelita Bangsa sekaligus selaku Pembimbing Utama yang telah membimbing, meluangkan waktu, memberikan banyak kemudahan, memberikan masukan, keteladanan serta motivasi kepada penulis untuk menyelesaikan Tugas Akhir ini., beserta seluruh staf yang telah memberikan rekomendasi dan memfasilitasi penulis untuk dapat Menulis Tugas Akhir Mahasiswa.
4. Seluruh Dosen pengajar Diploma tiga (D3) Akuntansi Universitas Pelita Bangsa, yang telah mendidik dan memberikan pengetahuan yang tak ternilai kepada penulis selama mengikuti perkuliahan.
5. Tim Penguji, terima kasih telah berkenan memberikan masukan untuk penyempurnaan naskah mulai dari gagasan awal tema penelitian hingga selesainya Tugas Akhir ini.

7. Nevi Fitria Aini, Ayu Sri Wahyuningsih, Valentina Anggi Siyami Lestari, arum intan dan Ratna Sari terimakasih atas dukungan berupa saran, dan semangat yang diberikan.
8. Imelda Maharani Riti To'a, Eva Fauziah, Adelia Pritasili serta teman-teman Akuntansi angkatan 2021 dari kelas C2 terima kasih atas dukungan berupa diskusi, saran, dan semangat yang diberikan. Penulis selalu merindukan saat-saat diskusi bersama di masa perkuliahan.
9. Karyawan PT Sinar Baru Kontruksi, terima kasih waktu yang telah diluangkan untuk membantu penulis dalam pengisian kuesioner penelitian.
10. Semua pihak yang tidak dapat penulis sebutkan satu persatu yang telah banyak membantu baik secara langsung maupun tidak langsung dalam proses penyelesaian tugas akhir ini.

Penulis menyadari bahwa Skripsi ini jauh dari kesempurnaan, oleh sebab itu penulis sangat mengharapkan kritik dan saran yang konstruktif. Semoga Tugas Akhir ini bermanfaat untuk pengembangan ilmu di masa yang akan datang.

Bekasi, .....2024

Penulis



Nurjanah



## DAFTAR ISI

<b>PERSETUJUAN PEMBIMBING</b> .....	i
<b>HALAMAN PENGESAHAN</b> .....	ii
<b>MOTTO DAN PERSEMBAHAN</b> .....	iii
<b>PERNYATAAN KEASLIAN TUGAS AKHIR</b> .....	iv
<b>KATA PENGANTAR</b> .....	v
<b>DAFTAR ISI</b> .....	vii
<b>DAFTAR TABEL</b> .....	xi
<b>DAFTAR GAMBAR</b> .....	xii
<b>DAFTAR LAMPIRAN</b> .....	xiii
ABSTRAK.....	xii
ABSTRACT .....	xii
<b>BAB I PENDAHULUAN</b> .....	1
1.1 Latar Belakang Masalah .....	1
1.2 Rumusan Masalah.....	4
1.3 Tujuan Penelitian .....	5
1.4 Manfaat Penelitian .....	5
1.4.1 Manfaat Teoritis.....	5
1.4.2 Manfaat Praktis .....	6
1.5 Sistematika Penulisan.....	7
<b>BAB II LANDASAN TEORI</b> .....	8
2.1 Landasan Teori.....	8
2.1.1 Sistem Informasi Akuntansi.....	8
2.1.2 Tecnology Acceptance Model .....	8
2.1.3 Minat Penggunaan (Intention to Use).....	9
2.1.4 Perceived Ease of Use.....	11
2.1.5 Perceived Usefulness .....	12
2.1.6 Attitude Toward Using .....	13
2.2 Penelitian Terdahulu Yang Relevan.....	14
2.3 Hipotesis dan Model Penelitian .....	33

2.3.1 Pengaruh <i>Perceived Ease of Use</i> terhadap Minat Penggunaan ( <i>Intention To Use</i> ) .....	33
2.3.2 Pengaruh <i>Perceived Usefulness</i> Terhadap Minat Penggunaan ( <i>Intention To Use</i> ) .....	34
2.3.3 Pengaruh <i>Attitude Toward Using</i> Terhadap Minat Penggunaan ( <i>Intention To Use</i> ) .....	35
2.4 Kerangka Penelitian.....	37
<b>BAB III METODE PENELITIAN</b> .....	<b>37</b>
3.1 Jenis dan Desain Penelitian .....	37
3.2 Definisi Operasional dan Pengukuran Variabel.....	37
3.2.1 Definisi Operasional .....	37
3.2.2 Pengukuran Variabel.....	44
3.3 Populasi dan Pengambilan Sampel.....	45
3.3.1 Populasi.....	45
3.3.2 Metode Pengambilan Sampel .....	45
3.4 Jenis Data, Sumber Data, dan Teknik Pengumpulan Data.....	46
3.4.1 Jenis dan Sumber Data.....	46
3.4.2 Teknik Pengumpulan Data.....	46
3.5 Metode Analisis .....	47
3.5.1 Uji Analisis Deskriptif .....	47
3.5.2 Uji Instrumen .....	47
3.5.3 Uji Asumsi Klasik.....	49
1. Uji Normalitas .....	49
2. Uji Multikolinieritas .....	49
3. Uji Heteroskedastisitas .....	50
3.5.4 Uji Hipotesis .....	50
1. Regresi Liner Berganda.....	50
2. Uji Silmutan (Uji F).....	51
3. Uji Signifikansi Parameter Individual (Uji t) .....	51
4. Uji Koefisien Determinasi (R <sup>2</sup> ).....	52
<b>BAB IV HASIL PENELITIAN DAN PEMBAHASAN</b> .....	<b>53</b>

4.1 Hasil penelitian.....	53
4.1.1 Gambaran Umum Perusahaan .....	53
4.1.2 Gambaran Hasil Peneltian .....	54
4.2 Analisis Statistika Deskriptif.....	61
4.3 Uji Kualitas Data .....	63
4.3.1 Uji Validitas .....	63
4.3.2 Uji Reliabilitas .....	65
4.4 Uji Asumsi Klasik.....	66
4.4.1 Uji Normalitas.....	66
1. Metode Grafik (P-P Plot of regression standardized residual) .....	67
2.Uji metode grafik histogram.....	67
3.Metode Uji Normalitas Kolmogorov- Smirnov (K-S) .....	68
4.4.2 Uji Multikolieneritas .....	69
4.4.3 Uji Heterokeadastisitas.....	70
4.5 Uji Hipotesis.....	72
1. Regresi Liner Berganda.....	72
2. Uji Silmutan (Uji F).....	74
3. Uji Signifikansi Parameter Individual (Uji t) .....	76
4. Uji Koefisien Determinasi (R <sup>2</sup> ).....	77
4.6 Pembahasan .....	78
4.6.1 Perceived Ease Of Use.....	78
4.6.2 Perceived Usefullnes.....	79
4.6.3 Attitude Toward Using .....	79
4.6.4 Perceived Ease Of Use, Perceived Usefullnes, Attitude Toward Using.....	80
<b>BAB V PENUTUP.....</b>	<b>81</b>
5.1 Kesimpulan.....	81
5.2 Saran .....	82
5.2.1 Bagi manajemen PT Sinar Baru Konstruksi .....	82
5.2.2 Bagi peneliti selanjutnya.....	82
<b>DAFTAR PUSTAKA .....</b>	<b>85</b>
<b>LAMPIRAN.....</b>	<b>92</b>

## DAFTAR TABEL

Tabel 2.1 Penelitian Terdahulu Yang Relevan .....	23
Tabel 3.1 Definisi Operasional .....	40
Tabel 4.1 Responden Jenis Kelamin .....	54
Tabel 4.2 Responden Usia.....	55
Tabel 4.3 Berdasarkan Jabatan.....	55
Tabel 4.4 Pelatihan SIA .....	56
Tabel 4.5 Intensitas Penggunaan SIA .....	56
Tabel 4.6 Tingkat Keahlian Penggunaan SIA.....	57
Tabel 4.7 Berdasarkan Tingkat Pendidikan .....	57
Tabel 4.8 Hasil Jawaban Responden Variabel Intention to use .....	58
Tabel 4.9 Hasil Jawaban Responden Variabel Perceive ease of use.....	59
Tabel 4.10 Hasil Jawaban Responden Variabel Perceive usefullnes .....	60
Tabel 4.11 Hasil Jawaban Responden Variabel Attitude toward using .....	60
Tabel 4.12 Hasil Uji Statistika Deskriptif .....	61
Tabel 4.13 Hasil Uji Validitas Perceived Ease of Use.....	63
Tabel 4.14 Hasil Uji Validitas Perceived Usefulness .....	64
Tabel 4.15 Hasil Uji Validitas Attitude Toward Using .....	64
Tabel 4.16 Hasil Uji Reliabilitas Perceived Ease of Use .....	65
Tabel 4.17 Hasil Uji Reliabilitas Perceived Usefulness.....	65
Tabel 4.18 Hasil Uji Reliabilitas Attitude Toward Using.....	66
Tabel 4.19 Hasil Uji Normalitas Metode Kolmogorov- Smirnov (K-S) .....	69
Tabel 4.20 Hasil Uji Multikolonieritas .....	70
Tabel 4.21 Hasil Uji Heterokedastisitas.....	71
Tabel 4.22 Hasil Uji Analisis Regresi Liner Berganda.....	72
Tabel 4.23 Hasil Uji F (Simultan).....	74
Tabel 4.24 Hasil Uji T (Parsial) .....	76
Tabel 4.25 Hasil Uji Koefisien Determinasi (R2).....	78

## DAFTAR GAMBAR

Gambar 1.1 Adopsi SIA di Perusahaan Konstruksi Indonesia .....	2
Gambar 2.1 Kerangka Pemikiran .....	37
Gambar 4.1 Hasil Uji Normalitas Metode Grafik P-P Plot.....	67
Gambar 4.2 Hasil Uji Normalitas Metode Grafik Histogram .....	68
Gambar 4.3 Hasil Uji Heterokedastisitas Menggunakan Scatterplot.....	71

## DAFTAR LAMPIRAN

Lampiran 1 Daftar Riwayat Hidup.....	93
Lampiran 2 Kartu Absensi Bimbingan Tugas Akhir .....	94
Lampiran 3 Kuesiner Penelitian.....	95
Lampiran 4 Identitas Responden.....	99
Lampiran 5 Tabulasi Data.....	103
Lampiran 6 Uji Validitas.....	108
Lampiran 7 Uji Reliabilitas .....	115
Lampiran 8 Analisis Deskriptif.....	116
Lampiran 9 Uji Asumsi Klasik .....	117
Lampiran 10 Uji Hipotesis .....	120

**ANALISIS FAKTOR – FAKTOR YANG MEMPENGARUHI MINAT  
PENGUNAAN SISTEM INFORMASI AKUNTANSI DENGAN  
MENGUNAKAN *TECHNOLOGY ACCEPTANCE MODEL* (TAM) STUDI  
KASUS PT. SINAR BARU KONSTRUKSI**

Nurjanah<sup>1)</sup>  
Adibah Yahya<sup>2)</sup>

**ABSTRAK**

Penelitian ini bertujuan untuk menganalisis faktor-faktor yang mempengaruhi minat penggunaan (*intention to use*) sistem informasi akuntansi dengan menggunakan *Technology Acceptance Model* (TAM) di PT Sinar Baru Konstruksi. *Intention to use* didefinisikan sebagai kecenderungan atau niat individu untuk menggunakan sistem informasi akuntansi dalam konteks pekerjaan mereka. Variabel independen yang diteliti mencakup persepsi kemudahan penggunaan (*perceived ease of use*), persepsi kegunaan (*perceived usefulness*), dan sikap terhadap penggunaan (*attitude toward using*), sementara variabel dependen adalah minat penggunaan (*intention to use*). Penelitian ini menggunakan metode kuantitatif dengan populasi sebanyak 47 karyawan PT Sinar Baru Konstruksi. Teknik analisis data meliputi analisis deskriptif, uji validitas, uji reliabilitas, uji asumsi klasik, uji hipotesis, dan analisis regresi linier berganda menggunakan program IBM SPSS. Hasil analisis menunjukkan bahwa secara parsial, *perceived ease of use* memiliki pengaruh positif namun tidak signifikan terhadap *intention to use*. *Perceived usefulness* menunjukkan pengaruh negatif dan tidak signifikan terhadap *intention to use*. *Attitude toward using* memiliki pengaruh positif namun tidak signifikan terhadap *intention to use*. Meskipun demikian, uji simultan (uji F) mengungkapkan bahwa ketiga variabel independen secara bersama-sama berpengaruh signifikan terhadap *intention to use* sistem informasi akuntansi.

**Kata Kunci:** *Perceived ease of use, Perceived usefulness, Attitude toward using, Intention to use*

***ANALYSIS OF FACTORS INFLUENCING THE INTENTION TO USE ACCOUNTING INFORMATION SYSTEMS USING THE TECHNOLOGY ACCEPTANCE MODEL (TAM): A CASE STUDY OF PT. SINAR BARU KONSTRUKSI"***

Nurjanah<sup>1)</sup>  
Adibah Yahya<sup>2)</sup>

***ABSTRACT***

*This study aims to analyze the factors influencing the intention to use accounting information systems using the Technology Acceptance Model (TAM) at PT Sinar Baru Konstruksi. Intention to use is defined as an individual's tendency or intention to utilize accounting information systems in their work context. The independent variables examined include perceived ease of use, perceived usefulness, and attitude toward using, while the dependent variable is intention to use. This research employs a quantitative method with a population of 47 employees at PT Sinar Baru Konstruksi. Data analysis techniques include descriptive analysis, validity tests, reliability tests, classical assumption tests, hypothesis testing, and multiple linear regression analysis using IBM SPSS software. The results of the analysis indicate that, partially, perceived ease of use has a positive but insignificant effect on intention to use. Perceived usefulness shows a negative and insignificant effect on intention to use. Attitude toward using has a positive but insignificant effect on intention to use. However, the simultaneous test (F-test) reveals that the three independent variables collectively have a significant influence on the intention to use accounting information systems.*

***Keywords:*** *Perceived ease of use, Perceived usefulness, Attitude toward using, Intention to use.*